Содержание

A	Распылительные пистолеты		1
	A1	Распылительные пистолеты до 250 бар	1
	A2	Распылительные пистолеты до 350 бар	3
	A3	Распылительные пистолеты с поворотным фитингом	5
	A4	Распылительные пистолеты с дренажем	7
	A5	Распылительные пистолеты с дренажем	10
	A6	Распылительные пистолеты и удлинители до 660 бар	11
	A7	Распылительные пистолеты для пищевой промышленности	13
	A8	Распылительные пистолеты с удлинителем и рукояткой	21
	A9	Удлинители для распылительного пистолета	25
B	Копья		28
	B1	Удлинители с термоизоляцией	28
	B2	Удлинители и трубы	34
	B3	Двойные удлинители	36
C	Клапаны		39
	C1	Регуляторы давления разгрузочного типа	39
	C2	Клапаны регулируемые, чувствительные к падению давления	53
	C3	Предохранительные клапаны	55
	C4	Клапаны регулирования давления	61
	C5	Клапаны регулирования давления - управление сжатым воздухом	64
	C6	Регуляторы потока	66
	C7	Регулировочные клапаны	68
D	Форсунки		70
	D1	Держатели форсунок	70
	D2	Турбофрезы	73
	D3	Пескоструйные и каналопромывочные насадки	76
E	Быстроразъемные соединения и поворотные фитинги		81
	E1	Быстроразъемные соединения винтового типа	81
	E2	Быстроразъемные соединения шарового типа	90
	E3	Быстроразъемные соединения для низкого давления	93
	E4	Поворотные фитинги	94
F	Фильтры и сетки		97
	F1	Фильтры для моющих средств	97
	F2	Фильтры для воды	98
G	Эжекторы		101
	G1	Эжекторы	101
	G2	Пенообразующие насадки	105
H	Вспомогательное оборудование		107
	H1	Электрическое оборудование	107
	H2	Разное вспомогательное оборудование	111
	H3	Щетки	120
I	Специальные форсунки - очистители емкостей - очистители пола		121
	I1	Специальные форсунки и очистители емкости	121
	I2	Поломойки	131
J	Редукторы для двигателей		132
	J1	Редукторы для бензиновых двигателей	132
K	Вспомогательное оборудование для мойки автомобиля		134
	K1	Вспомогательное оборудование для мойки автомобиля	134
Таблицы форсунок			138

ОПИСАНИЕ

Если в строке присутствует "галочка", этот артикул имеется в наличии на складе

Число, находящееся в этой колонке указывает на количество штук в упаковке

Указывает на то, что этот артикль новый (в производстве меньше 6 месяцев)

Относится к электрическим частям и указывает на соответствие нормам

Артикль соответствует директиве 94/9/CE (ATEX)

Все наши компоненты соответствуют директиве 2002/95/CE (RoHS)

Тексты, изображения и другая информация, включенные в этот каталог - являются эксклюзивной собственностью PA Spa. Любое воспроизведение данных материалов без разрешения запрещено. Данные, касающиеся изделий, как: размеры, масса и технические характеристики, не являются конечными. PA Spa оставляет за собой право на изменение в любой момент конструктивных характеристик любого, отдельно взятого изделия представленного в данном каталоге.

Распылительные пистолеты до 250 бар

RL 16

Артикул	Вход	Выход	Вес г	Вес унц		
30.0000.20	1/4 Bsp (Г)	1/4 Bsp (Г)	265	9,3	20	✓
30.0000.40	1/4 Bsp (Ш)	1/4 Bsp (Г)	265	9,3	20	✓
30.0000.00	3/8 Bsp (Г)	1/4 Bsp (Г)	265	9,3	20	✓
30.0000.50	3/8 Npt (Г)	1/4 Npt (Г)	265	9,3	20	

Рабочее давление	160 бар - 16 МПа	2300 ф/кв.дюйм
Допустимое давление	175 бар - 17,5 МПа	2550 ф/кв.дюйм
Пропускная способность	30 л/мин	8 ам.гал./м
Рабочая температура	100 °C	210 °F

RL 20

Артикул	Вход	Выход	Вес г	Вес унц		
30.0100.20	1/4 Bsp (Г)	1/4 Bsp (Г)	265	9,3	20	✓
30.0100.30	1/4 Bsp (Ш)	1/4 Bsp (Г)	265	9,3	20	
30.0100.00	3/8 Bsp (Г)	1/4 Bsp (Г)	265	9,3	20	✓
30.0100.60	3/8 Bsp (Ш)	1/4 Bsp (Г)	265	9,3	20	✓
30.0100.40	A M22	1/4 Bsp (Г)	285	10	20	
30.0100.50	3/8 Npt (Г)	1/4 Npt (Г)	265	9,3	20	✓

Рабочее давление	200 бар - 20 МПа	2900 ф/кв.дюйм
Допустимое давление	220 бар - 22 МПа	3200 ф/кв.дюйм
Пропускная способность	30 л/мин	8 ам.гал./м
Рабочая температура	160 °C	320 °F

RL 35

Артикул	Вход	Выход	Вес г	Вес унц		
30.1500.00	3/8 Bsp (Г)	1/4 Bsp (Г)	545	19,2	15	✓
30.1500.30	3/8 Bsp (Ш)	1/4 Bsp (Г)	555	20	15	✓
30.1500.50	3/8 Npt (Г)	1/4 Npt (Г)	555	20	15	✓

Рабочее давление	220 бар - 22 МПа	3200 ф/кв.дюйм
Допустимое давление	250 бар - 25 МПа	3650 ф/кв.дюйм
Пропускная способность	35 л/мин	9,2 ам.гал./м
Рабочая температура	160 °C	320 °F

RL 124

Артикул	Вход	Выход	Вес г	Вес унц		
30.5300.00	1/2 Bsp (Г)	1/2 Bsp (Г)	1248	44	1	✓

Рабочее давление	120 бар - 12 МПа	1750 ф/кв.дюйм
Допустимое давление	135 бар - 13,5 МПа	1950 ф/кв.дюйм
Пропускная способность	120 л/мин	32 ам.гал./м
Рабочая температура	100 °C	210 °F
Удлинители		30.4000.40-80

Распылительные пистолеты до 250 бар

RL 124 удлинитель и форсункодержатель

Артикул	Длина		Вход	Выход	Тип	Вес			
	мм	дюймов				г	унц		
30.4000.40	400	15,7	1/2 Bsp (Ш)	1/4 Npt (Г)	A	810	28,5	1	
30.4000.80	800	31,5	1/2 Bsp (Ш)	1/4 Npt (Г)	A	1450	51,5	1	✓
30.5018.61			Ниппель 1/2 Bsp (Ш)	1/4 Npt (Г)	B	55	2	1	
Держатель форсунки									



Рабочее давление	120 бар - 12 МПа	1750 ф/кв.дюйм
Допустимое давление	135 бар - 13,5 МПа	1950 ф/кв.дюйм
Пропускная способность	100 л/мин	26,5 ам.гал./м
Рабочая температура	43 °C	230 °F
Материал		Сталь оцинкованная

RL 204

Артикул	Вход	Выход	Вес			
			г	унц		
30.5200.00	3/4 Bsp (Г)	1/2 Bsp (Г)	1348	47,5	1	✓

Рабочее давление	200 бар - 20 МПа	2900 ф/кв.дюйм
Допустимое давление	220 бар - 22 МПа	3200 ф/кв.дюйм
Пропускная способность	200 л/мин	53 ам.гал./м
Рабочая температура	100 °C	210 °F
Удлинители		30.5000.40-80-92

Распылительные пистолеты до 350 бар

RL 22

Артикул	Вход	Выход	Вес г	Вес унц		
30.0400.00	3/8 Bsp (Г)	1/4 Bsp (Г)	475	16,8	20	✓

Рабочее давление	310 бар - 31 МПа	4500 ф/кв.дюйм
Допустимое давление	350 бар - 35 МПа	5000 ф/кв.дюйм
Пропускная способность	40 л/мин	10,5 ам.гал./м
Рабочая температура	160 °C	320 °F

RL 26

Артикул	Вход	Выход	Вес г	Вес унц		
30.1755.15	1/4 Bsp (Ш)	1/4 Bsp (Г)	390	13,65	20	
30.1755.00	3/8 Bsp (Ш)	1/4 Bsp (Г)	390	13,65	20	✓
30.1755.30	3/8 Bsp (Г)	1/4 Bsp (Г)	390	13,65	20	✓
30.1755.50	3/8 Npt (Г)	1/4 Npt (Г)	390	13,65	20	✓
30.1755.60	A M22	1/4 Bsp (Г)	390	13,65	20	✓
30.1756.00	1/4 Bsp (Г)	1/4 Bsp (Г)	390	13,65	20	✓

Снабжен керамическим шариком для использования с хлорированной водой

Рабочее давление	250 бар - 25 МПа	3650 ф/кв.дюйм
Допустимое давление	280 бар - 28 МПа	4050 ф/кв.дюйм
Пропускная способность	30 л/мин	8 ам.гал./м
Рабочая температура	160 °C	320 °F

RL 37

Артикул	Вход	Выход	Вес г	Вес унц		
30.1200.00	3/8 Bsp (Г)	1/4 Bsp (Г)	573	20,2	15	✓
30.1200.50	3/8 Npt (Г)	1/4 Npt (Г)	573	20,2	15	✓
30.1200.80	3/8 Bsp (Ш)	1/4 Bsp (Г)	573	20,2	15	✓

Рабочее давление	310 бар - 31 МПа	4500 ф/кв.дюйм
Допустимое давление	350 бар - 35 МПа	5000 ф/кв.дюйм
Пропускная способность	40 л/мин	10,5 ам.гал./м
Рабочая температура	160 °C	320 °F

RL 30

Артикул	Вход	Выход	Вес г	Вес унц		
30.2500.00	3/8 Bsp (Г)	1/4 Bsp (Г)	740	26	20	✓
30.2500.30	3/8 Bsp (Ш)	1/4 Bsp (Г)	740	26	20	✓
30.2500.20	A M22	1/4 Bsp (Г)	740	26	20	✓
30.2500.25	A M22	A M22	740	26	20	✓
30.2500.28	3/8 Bsp (Г)	A M22	740	26	20	
30.2500.50	3/8 Npt (Г)	1/4 Npt (Г)	740	26	20	✓
30.2515.00	3/8 Bsp (Г)	1/4 Bsp (Г)	740	26	20	✓

С керамическим шариком - подходит для хлора

Рабочее давление	310 бар - 31 МПа	4500 ф/кв.дюйм
Допустимое давление	350 бар - 35 МПа	5000 ф/кв.дюйм
Пропускная способность	40 л/мин	10,5 ам.гал./м
Рабочая температура	160 °C	320 °F

Распылительные пистолеты до 350 бар

LINEAR 2

Артикул	Вход	Выход	Вес г	Вес унц		
30.0600.00	3/8 Bsp (Г)	1/4 Bsp (Г)	620	22	20	✓
30.0600.50	3/8 Npt (Г)	1/4 Npt (Г)	620	22	20	✓

Рабочее давление	250 бар - 25 МПа	3650 ф/кв.дюйм
Допустимое давление	280 бар - 28 МПа	4050 ф/кв.дюйм
Пропускная способность	40 л/мин	10,5 ам.гал./м
Рабочая температура	150 °C	300 °F

ВЕГА

Артикул	Вход	Выход	Вес г	Вес унц		
30.2000.00	3/8 Bsp (Г)	1/4 Bsp (Г)	780	27,5	20	✓
30.2000.80	3/8 Bsp (Ш)	1/4 Bsp (Г)	780	27,5	20	✓
30.2000.50	3/8 Npt (Г)	1/4 Npt (Г)	780	27,5	50	✓

Рабочее давление	310 бар - 31 МПа	4500 ф/кв.дюйм
Допустимое давление	350 бар - 35 МПа	5000 ф/кв.дюйм
Пропускная способность	40 л/мин	10,5 ам.гал./м
Рабочая температура	160 °C	320 °F

ВЕГА из нерж. стали

Артикул	Вход	Выход	Вес г	Вес унц		
30.3150.00	3/8 Bsp (Г)	1/4 Bsp (Г)	830	29,2	2	✓
30.3150.50	3/8 Npt (Г)	1/4 Npt (Г)	830	29,2	2	✓

Рабочее давление	250 бар - 25 МПа	3650 ф/кв.дюйм
Допустимое давление	280 бар - 28 МПа	4050 ф/кв.дюйм
Пропускная способность	40 л/мин	10,5 ам.гал./м
Рабочая температура	160 °C	320 °F
Материал		Нерж. сталь 303

RL 51

Артикул	Вход	Выход	Вес г	Вес унц		
30.4100.10	3/8 Bsp (Г)	1/4 Bsp (Г)	660	23,3	8	✓
30.4100.60	3/8 Npt (Г)	1/4 Npt (Г)	660	23,3	8	✓
30.4120.10	+поворот. фит.B363/8 Bsp (Г)	1/4 Bsp (Г)	660	23,3	8	✓

Рабочее давление	250 бар - 25 МПа	3650 ф/кв.дюйм
Допустимое давление	280 бар - 28 МПа	4050 ф/кв.дюйм
Пропускная способность	50 л/мин	13,2 ам.гал./м
Рабочая температура	160 °C	320 °F

С новым, механическим устройством с двойным шатуном

Распылительные пистолеты с поворотным фитингом

RL 22

Артикул	Вход	Выход	Вес г	Вес унц		
30.0420.00	+поворот.фит.8 3/8 Bsp (Г)	1/4 Bsp (Г)	490	17,33	20	✓

Рабочее давление	310 бар - 31 МПа	4500 ф/кв.дюйм
Допустимое давление	350 бар - 35 МПа	5000 ф/кв.дюйм
Пропускная способность	40 л/мин	10,5 ам.гал./м
Рабочая температура	160 °C	320 °F

RL 26 + поворот.фит.SW6 / SW8

Артикул	Вход	Выход	Вес г	Вес унц		
30.1772.00	+поворот.фит.8 3/8 Bsp (Г)	1/4 Bsp (Г)	400	14,1	20	✓
30.1758.00	+поворот.фит.6 3/8 Bsp (Г)	1/4 Bsp (Г)	400	14,1	20	✓

Рабочее давление	250 бар - 25 МПа	3650 ф/кв.дюйм
Допустимое давление	280 бар - 28 МПа	4050 ф/кв.дюйм
Пропускная способность	30 л/мин	8 ам.гал./м
Рабочая температура	160 °C	320 °F

RL 35 + поворот.фит.SW8

Артикул	Вход	Выход	Вес г	Вес унц		
30.1550.00	+поворот.фит.8 3/8 Bsp (Г)	1/4 Bsp (Г)	545	19,2	15	✓

Рабочее давление	220 бар - 22 МПа	3200 ф/кв.дюйм
Допустимое давление	250 бар - 25 МПа	3650 ф/кв.дюйм
Пропускная способность	35 л/мин	9,2 ам.гал./м
Рабочая температура	160 °C	320 °F

RL 37 + поворот.фитинг SW6

Артикул	Вход	Выход	Вес г	Вес унц		
30.1220.00	+поворот.фит.6 3/8 Bsp (Г)	1/4 Bsp (Г)	626	22,1	15	✓
30.1225.00	+поворот.фит.8 3/8 Bsp (Ш)	1/4 Bsp (Г)	610	21,7	15	

Рабочее давление	310 бар - 31 МПа	4500 ф/кв.дюйм
Допустимое давление	350 бар - 35 МПа	5000 ф/кв.дюйм
Пропускная способность	40 л/мин	10,5 ам.гал./м
Рабочая температура	160 °C	320 °F

RL 37 + поворот.фитинг SW8 + SW35 на входе и выходе

Артикул	Вход	Выход	Вес г	Вес унц		
30.1247.00	+поворот.фит.8 3/8 Bsp (Г)	+поворот.фит.35 1/4 Bsp (Г)	650	22,93	15	✓

Рабочее давление	310 бар - 31 МПа	4500 ф/кв.дюйм
Допустимое давление	350 бар - 35 МПа	5000 ф/кв.дюйм
Пропускная способность	40 л/мин	10,5 ам.гал./м
Рабочая температура	160 °C	320 °F

Распылительные пистолеты с поворотным фитингом

RL37 + поворот.фитинг SW8-35 +нерж. сталь R5 +защита+форсункодержатель

Артикул	Вход	Длина		Выход	Вес		
		мм	дюймов		г	унц	
30.1262.10	+поворот.фит.8 3/8 Bsp (Г)	1200	47,2	1/4 Npt (Г)	1604	56,58	10

Рабочее давление	280 бар - 28 МПа	4050 ф/кв.дюйм
Допустимое давление	310 бар - 31 МПа	4500 ф/кв.дюйм
Пропускная способность	40 л/мин	10,5 ам.гал./м
Рабочая температура	160 °C	320 °F

RL 30 + поворот.фит.SW6

Артикул	Вход	Выход	Вес		
			г	унц	
30.2511.00	+поворот.фит.6 3/8 Bsp (Г)	1/4 Bsp (Г)	750	26,5	20 ✓

Рабочее давление	310 бар - 31 МПа	4500 ф/кв.дюйм
Допустимое давление	350 бар - 35 МПа	5000 ф/кв.дюйм
Пропускная способность	40 л/мин	10,5 ам.гал./м
Рабочая температура	160 °C	320 °F

VEGA + поворот.фит.SW8

Артикул	Вход	Выход	Вес		
			г	унц	
30.2030.00	+поворот.фит.8 3/8 Bsp (Г)	1/4 Bsp (Г)	780	27,5	20 ✓
30.2030.80	+поворот.фит.8 3/8 Bsp (Ш)	1/4 Bsp (Г)	780	27,5	20 ✓
30.2035.00	+поворот.фит.8 3/8 Bsp (Г)	1/4 Bsp (Г)	780	27,5	20 ✓

С керамическим шариком - подходит для хлора

Рабочее давление	310 бар - 31 МПа	4500 ф/кв.дюйм
Допустимое давление	350 бар - 35 МПа	5000 ф/кв.дюйм
Пропускная способность	40 л/мин	10,5 ам.гал./м
Рабочая температура	160 °C	320 °F

Распылительные пистолеты с дренажем

RL26 - Пистолет с дренажом

Артикул	Вход	Выход	Поток через дренаж		Вес			
					г	унц		
30.1790.00	3/8 Bsp (Ш)	1/4 Bsp (Г)	1,1	0,30	380	13,3	20	✓
30.1790.50	1/4 Npt (Г)	3/8 Npt (Г)	1,1	0,3	380	13,3	20	✓
30.1792.00	+поворот.фит.8 3/8 Bsp (Г)	1/4 Bsp (Г)	1,1	0,30	400	14,1	20	✓
30.1795.00	3/8 Bsp (Ш)	1/4 Bsp (Г)	0,6	0,16	380	13,3	20	
30.1794.00	+поворот.фит.8 3/8 Bsp (Г)	1/4 Bsp (Г)	0,6	0,16	400	14,1	20	✓

Рабочее давление	250 бар - 25 МПа	3650 ф/кв.дюйм
Допустимое давление	280 бар - 28 МПа	4050 ф/кв.дюйм
Пропускная способность	30 л/мин	8 ам.гал./м
Рабочая температура	160 °C	320 °F

RL37 -Пистолет с дренажом

Артикул	Вход	Выход	Вес			
			г	унц		
30.1210.00	3/8 Bsp (Г)	1/4 Bsp (Г)	573	20,2	15	
30.1215.00	+поворот.фит.6 3/8 Bsp (Г)	1/4 Bsp (Г)	626	22,1	15	✓

Рабочее давление	310 бар - 31 МПа	4500 ф/кв.дюйм
Допустимое давление	350 бар - 35 МПа	5100 ф/кв.дюйм
Пропускная способность	40 л/мин	10,5 ам.гал./м
Рабочая температура	160 °C	320 °F

Пистолет "Vega" с дренажем

Артикул	Вход	Выход	Вес			
			г	унц		
30.2055.00	3/8 Bsp (Г)	1/4 Bsp (Г)	740	26,1	20	✓
30.2055.50	3/8 Npt (Г)	1/4 Npt (Г)	740	26,1	20	✓
30.2064.00	+поворот.фит.8 3/8 Bsp (Г)	1/4 Bsp (Г)	750	26,5	20	✓

Рабочее давление	310 бар - 31 МПа	4500 ф/кв.дюйм
Допустимое давление	350 бар - 35 МПа	5100 ф/кв.дюйм
Пропускная способность	40 л/мин	10,5 ам.гал./м
Рабочая температура	160 °C	320 °F

RL26 - Пистолет с дренажом

Артикул	Вход	Длина		Поток через дренаж		Вес			
		мм	дюймов			г	унц		
30.0767.00	+поворот.фит.8 3/8 Bsp (Г)	700	27,5	1,1	0,30	977	34,5	10	✓
30.0767.06	+поворот.фит.8 3/8 Bsp (Г)	700	27,5	0,6	0,16	977	34,5	10	✓
30.0768.00	+поворот.фит.8 3/8 Bsp (Г)	900	35,4	1,1	0,30	1077	38	10	
30.0768.06	+поворот.фит.8 3/8 Bsp (Г)	900	35,4	0,6	0,16	1077	38	10	✓
30.0774.00	+поворот.фит.8 3/8 Bsp (Г)	1200	47,3	1,1	0,30	1310	46,2	10	

Рабочее давление	250 бар - 25 МПа	3650 ф/кв.дюйм
Допустимое давление	280 бар - 28 МПа	4050 ф/кв.дюйм
Пропускная способность	30 л/мин	8 ам.гал./м
Рабочая температура	160 °C	320 °F

Распылительные пистолеты с дренажем

RL26 Пистолет с дренажом для низкого давления+ SW6

Артикул	Вход	Выход	Вес г	Вес унц		
30.1780.00	3/8 Bsp (Г)	1/4 Bsp (Г)	380	13,3	20	✓
30.1782.00	+поворот.фит.6 3/8 Bsp (Г)	1/4 Bsp (Г)	400	14,1	20	✓

Рабочее давление	250 бар - 25 МПа	3650 ф/кв.дюйм
Допустимое давление	280 бар - 28 МПа	4050 ф/кв.дюйм
Пропускная способность	30 л/мин	8 ам.гал./м
Рабочая температура	160 °C	320 °F

Без дренажа для высокого давления

RL26 + SW6 Пистолет с дренажом низк.давления + удлинитель из нерж. стали R5-700

Артикул	Вход	Длина мм	Длина дюймов	Выход	Вес г	Вес унц		
30.1796.00	+поворот.фит.6 3/8 Bsp (Г)	700	27.5	1/4 Npt (Г)	977	34,5	10	✓

Рабочее давление	250 бар - 25 МПа	3650 ф/кв.дюйм
Допустимое давление	280 бар - 28 МПа	4050 ф/кв.дюйм
Пропускная способность	30 л/мин	8 ам.гал./м
Рабочая температура	160 °C	320 °F

Отсутствие дренажа при высоком давлении

RL37 + поворот. фитинг SW8-35 - Пистолет низкого давления с дренажом

Артикул	Вход	Выход	Вес г	Вес унц		
30.1249.00	+поворот.фит.8 3/8 Bsp (Г)	+поворот.фит.35 1/4 Bsp (Г)	650	22,93	15	✓

Рабочее давление	310 бар - 31 МПа	4500 ф/кв.дюйм
Допустимое давление	350 бар - 35 МПа	5000 ф/кв.дюйм
Пропускная способность	40 л/мин	10,5 ам.гал./м
Рабочая температура	160 °C	320 °F

Отсутствует дренаж при высоком давлении

RL37 + поворот. фитинг SW8-35-дренаж при низком давлении +R5 удлинитель, нерж.ст

Артикул	Вход	Длина мм	Длина дюймов	Выход	Вес г	Вес унц		
30.1307.10	+поворот.фит.8 3/8 Bsp (Г)	700	27.5	1/4 Bsp (Ш)	1244	43,88	10	✓

Рабочее давление	280 бар - 28 МПа	4050 ф/кв.дюйм
Допустимое давление	310 бар - 31 МПа	4500 ф/кв.дюйм
Пропускная способность	40 л/мин	10,5 ам.гал./м
Рабочая температура	160 °C	320 °F

Отсутствует дренаж при высоком давлении

RL30 Пистолет с дренажом для низкого давления+ SW6

Артикул	Вход	Выход	Вес г	Вес унц		
30.2580.05	3/8 Bsp (Г)	1/4 Bsp (Г)	740	26	20	✓
30.2625.05	+поворот.фит.6 3/8 Bsp (Г)	1/4 Bsp (Г)	750	26,5	20	✓

Рабочее давление	310 бар - 31 МПа	4500 ф/кв.дюйм
Допустимое давление	350 бар - 35 МПа	5000 ф/кв.дюйм
Пропускная способность	40 л/мин	10,5 ам.гал./м
Рабочая температура	160 °C	320 °F

Без дренажа для высокого давления

Распылительные пистолеты с дренажем

RLW 40

Артикул	Длина		Вход	Выход	Вес			
	мм	дюймов			г	унц		
30.3000.50	400	15,74	3/8 Npt (Г)	1/8 Npt (Г)	1280	45,1	20	
30.3100.50	1000	39,4	3/8 Npt (Г)	1/8 Npt (Г)	1690	59,6	10	✓

Рабочее давление	190 бар - 19 МПа	2750 ф/кв.дюйм
Допустимое давление	210 бар - 21 МПа	3050 ф/кв.дюйм
Пропускная способность	40 л/мин	10,5 ам.гал./м
Рабочая температура	60 °C	140 °F

Пистолет для высоких и низких давлений с коаксиальной сдвоенной трубкой

RL 35 SL Распылительный пистолет без курка

Артикул	Вход	Выход	Вес			
			г	унц		
30.2100.00	3/8 Bsp (Г)	1/4 Bsp (Г)	357	12,6	15	✓
30.2120.00	+поворот.фит.8 3/8 Bsp (Г)	1/4 Bsp (Г)	357	12,6	15	✓

Рабочее давление	220 бар - 22 МПа	3200 ф/кв.дюйм
Допустимое давление	250 бар - 25 МПа	3650 ф/кв.дюйм
Пропускная способность	35 л/мин	9,2 ам.гал./м
Рабочая температура	160 °C	320 °F

RL 20 SL Распылительный пистолет без курка

NEW

Артикул	Вход	Выход	Вес		
			г	унц	
30.0112.00	3/8 Bsp (Г)	1/4 Bsp (Г)	357	12,6	10

Рабочее давление	200 бар - 20 МПа	2900 ф/кв.дюйм
Допустимое давление	220 бар - 22 МПа	3200 ф/кв.дюйм
Пропускная способность	30 л/мин	8 ам.гал./м
Рабочая температура	160 °C	320 °F

Распылительные пистолеты с дренажем

RL 56

Артикул	Вход	Выход	Вес г	Вес унц		
30.4500.10	3/8 Bsp (Г)	1/4 Bsp (Г)	660	23,3	8	✓
30.4500.60	3/8 Npt (Г)	1/4 Npt (Г)	660	23,3	8	✓
30.4520.10	+поворот. фит.B363/8 Bsp (Г)	1/4 Bsp (Г)	660	23,3	8	✓

Рабочее давление	350 бар - 35 МПа	5100 ф/кв.дюйм
Допустимое давление	390 бар - 39 МПа	5650 ф/кв.дюйм
Пропускная способность	30 л/мин	8 ам.гал./м
Рабочая температура	160 °C	320 °F

С новым, механическим устройством с двойным шатуном

Удлинитель из нержавеющей стали S3 350

Артикул	Длина мм	Длина дюймов	Вход	Выход	Вес г	Вес унц		
40.0258.00	800	31,4	1/4 Bspt (Ш)	1/4 Npt (Г)	900	31,6	8	✓
40.0258.50	800	31,4	1/4 Npt (Ш)	1/4 Npt (Г)	900	31,6	8	
40.0261.00	1050	41,3	1/4 Bspt (Ш)	1/4 Npt (Г)	960	33,8	8	✓
40.0261.50	1050	41,3	1/4 Npt (Ш)	1/4 Npt (Г)	960	33,8	8	
40.0264.50	1200	47,2	1/4 Npt (Ш)	1/4 Npt (Г)	1020	35,4	8	✓

Рабочее давление	350 бар - 35 МПа	5100 ф/кв.дюйм
Допустимое давление	390 бар - 39 МПа	5650 ф/кв.дюйм
Пропускная способность	30 л/мин	8 ам.гал./м
Рабочая температура	160 °C	320 °F

Синяя изолированная рукоять

RL 56 + S3 350 удлинитель

Артикул	Длина мм	Длина дюймов	Вход	Выход	Вес г	Вес унц		
30.4550.09	800	34	3/8 Bsp (Г)	1/4 Npt (Г)	1410	49,8	8	✓
30.4570.09	800	34	+поворот. фит.B363/8 Bsp (Г)	1/4 Npt (Г)	1410	49,8	8	
30.4550.10	1050	41,3	3/8 Bsp (Г)	1/4 Npt (Г)	1450	51,3	8	✓
30.4550.60	1050	41,3	3/8 Npt (Г)	1/4 Npt (Г)	1450	51,3	8	✓
30.4550.12	1200	51	3/8 Bsp (Г)	1/4 Npt (Г)	1460	51,5	8	
30.4550.62	1200	51	3/8 Npt (Г)	1/4 Npt (Г)	1460	51,5	8	
30.4570.12	1200	51	+поворот. фит.B363/8 Bsp (Г)	1/4 Npt (Г)	1460	51,5	8	

Рабочее давление	350 бар - 35 МПа	5100 ф/кв.дюйм
Допустимое давление	390 бар - 39 МПа	5650 ф/кв.дюйм
Пропускная способность	30 л/мин	8 ам.гал./м
Рабочая температура	160 °C	320 °F

RL 56 +AR8 + S3 350 удлинитель

NEW

Артикул	Длина мм	Длина дюймов	Вход	Выход	Вес г	Вес унц		
30.4520.15	-	-	+поворот. фит.B363/8 Bsp (Г)	AR 8 B M24	660	23,3	8	✓
40.0262.00	1050	41,3	AR8 "A"	1/4 Npt (Г)	960	33,8	8	
40.0262.50	1050	41,3	AR8 "A"	1/8 Npt (Г)	960	33,8	8	

Рабочее давление	350 бар - 35 МПа	5100 ф/кв.дюйм
Допустимое давление	390 бар - 39 МПа	5650 ф/кв.дюйм
Пропускная способность	30 л/мин	8 ам.гал./м
Рабочая температура	160 °C	320 °F

Распылительные пистолеты и удлинители до 660 бар

RL 84

Артикул	Вход	Выход	Вес г	Вес унц		
30.5400.00	1/2 Bsp (Г)	1/2 Bsp (Г)	1417	50	1	✓

Рабочее давление	500 бар - 50 МПа	7250 ф/кв.дюйм
Допустимое давление	560 бар - 56 МПа	8100 ф/кв.дюйм
Пропускная способность	80 л/мин	21 ам.гал./м
Рабочая температура	100 °C	210 °F
Удлинители		30.5000.40-80-92

Удлинитель и форсункодержатель для RL84 - RL204

Артикул	Длина мм	Длина дюймов	Вход	Выход	Тип	Вес г	Вес унц		
30.5000.40	400	15,7	1/2 Bsp (Ш)	1/4 Npt (Г)	A	865	30,4	1	✓
30.5000.80	800	31,5	1/2 Bsp (Ш)	1/4 Npt (Г)	A	1480	52,5	1	✓
30.5000.92	1250	50	1/2 Bsp (Ш)	1/4 Npt (Г)	A	2150	76,4	1	✓
30.5018.51			Ниппель 1/2 Bsp (Ш)	1/4 Npt (Г)	B	55	2	1	
Держатель сопла									

Рабочее давление	500 бар - 50 МПа	7250 ф/кв.дюйм
Допустимое давление	560 бар - 56 МПа	8100 ф/кв.дюйм
Пропускная способность	200 л/мин	53 ам.гал./м
Рабочая температура	43 °C	230 °F
Материал		Нерж. сталь



Плечевая опора

Артикул	Длина мм	Длина дюймов	Муфты	Вес г	Вес унц		
30.5019.21	300	11,8	M18 ? 1,5 mm M	310	10,9	1	
Подходит для RL80							
30.5060.00	300	11,8	1/4 Bsp (Ш)	310	10,9	1	✓
Подходит для RL600 - RL124 - RL204 - RL84							

Удлинитель с форсункодержателем NOVA 400 INOX Нерж. сталь

Артикул	Вход	Выход	Вес г	Вес унц		
30.5650.00	3/8 Bsp (Г)	1/4 Bsp (Г)	840	29,6	2	✓
30.5650.50	3/8 Npt (Г)	1/4 Npt (Г)	840	29,6	2	✓

Рабочее давление	400 бар - 40 МПа	5800 ф/кв.дюйм
Допустимое давление	440 бар - 44 МПа	6400 ф/кв.дюйм
Пропускная способность	40 л/мин	10,5 ам.гал./м
Рабочая температура	160 °C	320 °F
Материал		Нерж. сталь 303

S3 400 удлинитель для NOVA 400

Артикул	Длина мм	Длина дюймов	Вход	Выход	Вес г	Вес унц		
40.0240.00	1200	47,2	1/4 Bsp (Ш)	1/4 Npt (Г)	1120	39,4	1	✓

Рабочее давление	400 бар - 40 МПа	5800 ф/кв.дюйм
Допустимое давление	440 бар - 44 МПа	6400 ф/кв.дюйм
Пропускная способность	40 л/мин	10,5 ам.гал./м
Рабочая температура	160 °C	320 °F
Материал		Нерж. сталь

Красная изолированная рукоять

Распылительные пистолеты и удлинители до 660 бар

RL600 - пистолет из нерж. стали

Артикул	Вход	Выход	Вес г	Вес унц		
30.5800.00	3/8 Bsp (Г)	3/8 Bsp (Г)	1005	35,4	1	✓
30.5820.00	3/8 Bsp (Г)	3/8 Bsp (Г)	1020	36	1	

Переключатель I= 0,5 A - V=48В AC/DC - P = 10 ВА - кабель 2 м

Рабочее давление	600 бар - 60 МПа	8700 ф/кв.дюйм
Допустимое давление	660 бар - 66 МПа	9500 ф/кв.дюйм
Пропускная способность	60 л/мин	15,8 ам.гал./м
Рабочая температура	100 °C	210 °F
Степень защиты		IPX3
Класс защиты		III
Упор плечевой		30.5060.00

S6 - RL600 - Удлинитель из нерж. стали

Артикул	Длина мм	Длина дюймов	Вход	Выход	Вес г	Вес унц		
40.0160.12	1200	47,3	3/8 Bsp (Ш)	1/4 Npt (Г)	1716	60,5	1	✓
40.0160.80	800	31,5	3/8 Bsp (Ш)	1/4 Npt (Г)	1216	42,9	1	✓

Рабочее давление	600 бар - 60 МПа	8700 ф/кв.дюйм
Допустимое давление	660 бар - 66 МПа	9500 ф/кв.дюйм
Пропускная способность	60 л/мин	15,8 ам.гал./м
Рабочая температура	100 °C	210 °F

RL600 пистолет из нерж. стали + удлинитель S6

Артикул	Вход	Выход	Длина мм	Длина дюймов	Вес г	Вес унц		
30.5880.00	3/8 Bsp (Г)	1/4 Npt (Г)	800	31,5	2200	77,6	1	✓

Рабочее давление	600 бар - 60 МПа	8700 ф/кв.дюйм
Допустимое давление	660 бар - 66 МПа	9500 ф/кв.дюйм
Пропускная способность	60 л/мин	15,8 ам.гал./м
Рабочая температура	100 °C	210 °F
Степень защиты		IPX3
Класс защиты		III
Упор плечевой		30.5060.00

Распылительные пистолеты для пищевой промышленности

RL 60 - Пенный пистолет с задержкой закрытия, нерж. сталь

Артикул	Вход	Выход	Вес г	Вес унц		
30.3170.00	+ D234поворот.фит.5 1/2 D234Bsp (Г)	1/2 Bsp (Г)	600	21,2	10	✓
Вход с поворотным фитингом						
30.3170.90	+ D234поворот.фит.5 1/2 D234Bsp (Г)	1/2 Bsp (Г)	600	21,2	10	✓
Вход с быстроразъемным соединением						

Рабочее давление	60 бар - 6 МПа	870 ф/кв.дюйм
Допустимое давление	65 бар - 6,5 МПа	950 ф/кв.дюйм
Пропускная способность	60 л/мин	16 ам.гал./м
Рабочая температура	100 °C	210 °F
Материал		Нерж. сталь

Пистолет с задержкой действия отключения

RL60 +sw пистолет + ARS - B шариковое быстрораз.соединение

NEW

Артикул	Вход	Выход	Вес г	Вес унц	
30.3190.00	+ D228поворот. фит. 1/2 Bsp (Г)	ARS 178 B	740	26,33	2
Вход с поворотным фитингом					

Рабочее давление	60 бар - 6 МПа	870 ф/кв.дюйм
Допустимое давление	65 бар - 6,5 МПа	950 ф/кв.дюйм
Пропускная способность	60 л/мин	16 ам.гал./м
Рабочая температура	100 °C	210 °F
Материал		Нерж. сталь

RL 82

NEW

Артикул	Вход	Выход	Вес г	Вес унц	
30.2800.00	+ D228поворот. фит. 1/2 Bsp (Г)	1/2 Bsp (Г)	600	21,2	2
Вход с поворотным фитингом					

Рабочее давление	125 бар - 12,5 МПа	1850 ф/кв.дюйм
Допустимое давление	140 бар - 14 МПа	2000 ф/кв.дюйм
Пропускная способность	80 л/мин	21 ам.гал./м
Рабочая температура	160 °C	320 °F
Материал		Нерж. сталь

Пистолет с задержкой действия отключения

RL 82 +sw пистолет + ARS - B шариковое быстрораз.соединение

NEW

Артикул	Вход	Выход	Вес г	Вес унц	
30.2840.00	+ D228поворот. фит. 1/2 Bsp (Г)	ARS350 B	2	2	2
Вход с поворотным фитингом					
30.2860.00	+ D228поворот. фит. 1/2 Bsp (Г)	ARS 178 B	740	26,33	2
Вход с поворотным фитингом					
30.2880.00	+ D228поворот. фит. 1/2 Bsp (Г)	ARS 25 B	2	2	2
Вход с поворотным фитингом					

Рабочее давление	125 бар - 12,5 МПа	1850 ф/кв.дюйм
Допустимое давление	140 бар - 14 МПа	2000 ф/кв.дюйм
Пропускная способность	80 л/мин	21 ам.гал./м
Рабочая температура	160 °C	320 °F
Материал		Нерж. сталь

Распылительные пистолеты для пищевой промышленности

RL34

NEW

Артикул	Вход	Выход	Вес г	Вес унц		
30.2900.00	+ D228поворот. фит. 1/2 Bsp (Г)	1/2 Bsp (Г)	600	21,2	2	✓
Вход с поворотным фитингом						

Рабочее давление	125 бар - 12,5 МПа	1850 ф/кв.дюйм
Допустимое давление	140 бар - 14 МПа	2000 ф/кв.дюйм
Пропускная способность	80 л/мин	21 ам.гал./м
Рабочая температура	160 °C	320 °F
Материал		Латунь

Пистолет с задержкой действия отключения

RL 34 +sw пистолет + ARS - B шариковое быстрораз.соединение

NEW

Артикул	Вход	Выход	Вес г	Вес унц		
30.2940.00	+ D228поворот. фит. 1/2 Bsp (Г)	ARS350 B	2	2	2	
Вход с поворотным фитингом						
30.2960.00	+ D228поворот. фит. 1/2 Bsp (Г)	ARS 178 B	2	2	2	
Вход с поворотным фитингом						
30.2980.00	+ D228поворот. фит. 1/2 Bsp (Г)	ARS 25 B	2	2	2	
Вход с поворотным фитингом						

Рабочее давление	125 бар - 12,5 МПа	1850 ф/кв.дюйм
Допустимое давление	140 бар - 14 МПа	2000 ф/кв.дюйм
Пропускная способность	80 л/мин	21 ам.гал./м
Рабочая температура	160 °C	320 °F
Материал		Латунь

Удлинитель R5+ARS - Круглая рукоять - трубка из нерж. стали

NEW

Артикул	Длина мм	Длина дюймов	Вход	Цвет корпуса	Выход	Вес г	Вес унц	
40.2303.60	1000	39,4	ARS 25 "A" Kw	Синий	1/4 Npt (Г)	800	28,1	10
40.2306.60	1000	39,4	ARS 178 "A"	Синий	1/4 Npt (Г)	800	28,1	10

Рабочее давление	250 бар - 25 МПа	3650 ф/кв.дюйм
Допустимое давление	280 бар - 28 МПа	4050 ф/кв.дюйм
Пропускная способность	40 л/мин	10,5 ам.гал./м
Рабочая температура	160 °C	320 °F
Муфты		Нерж. сталь 303
Тип трубы		1/4 нерж. сталь
Тип		Прямолинейный

Удлинители с защитой наконечника и форсункодержателя. По заказу выпуск 1/8 Npt (Г)



RL 51 пистолет + ARS 23 - B шариковое быстрораз. соединение

Артикул	Вход	Выход	Вес г	Вес унц		
30.4140.23	+поворот. фит.B363/8 Bsp (Г)	ARS 23 B	880	31,1	10	✓

Рабочее давление	250 бар - 25 МПа	3650 ф/кв.дюйм
Допустимое давление	280 бар - 28 МПа	4050 ф/кв.дюйм
Пропускная способность	40 л/мин	10,5 ам.гал./м
Рабочая температура	160 °C	320 °F

Распылительные пистолеты для пищевой промышленности

R5 удлинитель + ARS 23 - A

Артикул	Длина		Вход	Выход	Вес			
	мм	дюймов			г	унц		
40.2272.73	700	27,5	ARS 23 "A"	1/8 Npt (Г)	600	21,2	10	
40.2290.23	995	39,2	ARS 23 "A"	1/4 Npt (Г)	780	21,2	10	✓
40.2320.23	1295	51	ARS 23 "A"	1/4 Npt (Г)	1060	37,4	10	

Рабочее давление	250 бар - 25 МПа	3650 ф/кв.дюйм
Допустимое давление	280 бар - 28 МПа	4050 ф/кв.дюйм
Пропускная способность	40 л/мин	10,5 ам.гал./м
Рабочая температура	160 °C	320 °F
Материал		Нерж. сталь

LS 12 + ARS 23 A - Пенокомплект с эжектором

Артикул	Форсунка	Вход	Вес		
	мм		г	унц	
25.1823.21	2,1	ARS 23 "A"	498	17,6	5

Рабочее давление	200 бар - 20 МПа	2900 ф/кв.дюйм
Допустимое давление	220 бар - 22 МПа	3200 ф/кв.дюйм
Пропускная способность	25 л/мин	6,5 ам.гал./м
Рабочая температура	60 °C	140 °F

Эжектор 21.0600.12 обязателен для функционирования удлинителя с насадкой LS12

RL 30 A M22 пистолет + ARS350 - B шариковое быстрораз.соединение

Артикул	Пистолет	Вход	Выход	Вес		
				г	унц	
30.2540.00	RL 30	A M22	ARS350 B	900	32	8
30.4150.00	RL 51	A M22	ARS350 B	980	34,8	8
30.2040.00	Vega	+поворот.фит.8 3/8 Bsp (Г)	ARS350 B	950	33,8	8

Снабжен керамическим шариком для использования с хлорированной водой. Палец sw8 из нержавеющей стали

Рабочее давление	310 бар - 31 МПа	4500 ф/кв.дюйм
Допустимое давление	350 бар - 35 МПа	5000 ф/кв.дюйм
Пропускная способность	40 л/мин	10,5 ам.гал./м
Рабочая температура	160 °C	320 °F

R5 удлинитель + ARS350 - A шариковое быстрораз.соединение

Артикул	Длина		Тип	Выход	Вес		
	мм	дюймов			г	унц	
40.5509.00	500	19,7	Изгиб	1/4 Npt (Г)	500	17,7	25
40.5609.10	600	23,6	Прямолинейный	1/4 Npt (Г)	550	19,5	25
40.5709.00	700	27,5	Изгиб	1/4 Npt (Г)	600	21,2	25
40.5909.00	900	35,4	Изгиб	1/4 Npt (Г)	680	24	25

Рабочее давление	250 бар - 25 МПа	3650 ф/кв.дюйм
Допустимое давление	280 бар - 28 МПа	4050 ф/кв.дюйм
Пропускная способность	40 л/мин	10,5 ам.гал./м
Рабочая температура	160 °C	320 °F
Тип трубы		Нерж. сталь
Вход		ARS350 "A"

S 3 удлинитель + ARS350 - A шариковое быстрораз.соединение

NEW

Артикул	Длина		Тип	Выход	Вес		
	мм	дюймов			г	унц	
40.0538.00	500	19,7	Изгиб	1/4 Npt (Г)	610	21,55	20
40.0737.00	700	27,5	Изгиб	1/4 Npt (Г)	670	23,7	20

Рабочее давление	250 бар - 25 МПа	3650 ф/кв.дюйм
Допустимое давление	280 бар - 28 МПа	4050 ф/кв.дюйм
Пропускная способность	40 л/мин	10,5 ам.гал./м
Рабочая температура	160 °C	320 °F
Тип трубы		Сталь оцинкованная
Вход		ARS350 "A"

Распылительные пистолеты для пищевой промышленности

LS 3 + ARS350 A - удлинитель для вспененн.материала с баком

Артикул	Тип форсунки	Форсунка	Вход	Вес		
		мм		г	унц	
25.1525.12	вертикально	1,25	ARS350 "A"	570	20	5

Рабочее давление	160 бар - 16 МПа	2300 ф/кв.дюйм
Допустимое давление	180 бар - 18 МПа	2600 ф/кв.дюйм
Пропускная способность	20 л/мин	5,3 ам.гал./м
Рабочая температура	60 °C	140 °F
Бак	1 л	0,264 ам.галлон

RL 30 A M22 пистолет + ARS350 - B шариковое быстрораз.соединение

Артикул	Вход	Выход	Вес		
			г	унц	
30.2619.00	A M22	ARS 25 B	900	32	15 ✓

Рабочее давление	310 бар - 31 МПа	4500 ф/кв.дюйм
Допустимое давление	350 бар - 35 МПа	5000 ф/кв.дюйм
Пропускная способность	40 л/мин	10,5 ам.гал./м
Рабочая температура	160 °C	320 °F

R5 удлинитель + ARS350 - A шариковое быстрораз.соединение

Артикул	Длина		Тип	Выход	Вес		
	мм	дюймов			г	унц	
40.5606.10	600	23,6	Прямолинейный	1/4 Npt (Г)	510	18	25
40.5707.00	700	27,5	Изгиб	1/4 Npt (Г)	600	21,2	25
40.5907.00	900	35,4	Изгиб	1/4 Npt (Г)	700	24,8	10

Рабочее давление	250 бар - 25 МПа	3650 ф/кв.дюйм
Допустимое давление	280 бар - 28 МПа	4050 ф/кв.дюйм
Пропускная способность	40 л/мин	10,5 ам.гал./м
Рабочая температура	160 °C	320 °F
Вход		ARS 25 "A" Kw
Материал		Нерж. сталь
Рукоятка		R5-420 mm

LS 3 + ARS350 A - удлинитель для вспененн.материала с баком

Артикул	Форсунка	Вход	Вес		
	мм		г	унц	
25.1529.12	1,25	ARS 25 "A" Kw	570	20	5

Рабочее давление	160 бар - 16 МПа	2300 ф/кв.дюйм
Допустимое давление	180 бар - 18 МПа	2600 ф/кв.дюйм
Пропускная способность	20 л/мин	5,3 ам.гал./м
Рабочая температура	60 °C	140 °F
Тип форсунки		вертикально
Бак	1 л	0,264 ам.галлон

Распылительные пистолеты для пищевой промышленности

RL300 +sw8 G3/8 -R5 +LS 12 - Пенокомплект с эжектором

NEW

Артикул	Максимальная скорость потока		Форсунка	Цвет	Выход	Вес		
	л/мин	ам.гал./м	мм			г	унц	
30.2700.18	10	2,6	1,8	Черный	1/4 Npt (Г)	10	2	2
С керамическим шариком - подходит для хлора								
30.2700.21	15	4	2,1	Красный	1/4 Npt (Г)	10	2	2
Снабжен керамическим шариком для использования с хлорированной водой. Палец sw8 из нержавеющей стали								

Рабочее давление	200 бар - 20 МПа	2900 ф/кв.дюйм
Допустимое давление	220 бар - 22 МПа	3200 ф/кв.дюйм
Пропускная способность	25 л/мин	6,5 ам.гал./м
Рабочая температура	60 °C	140 °F
Вход	+поворот.фит.8 3/8 Bsp (Ш)	
Эжектор	21.0600.12-14-18	

Эжектор 21.0600.12 обязателен для функционирования удлинителя с насадкой LS12

RL300 +sw8 G3/8 +LS 12 - Пенокомплект с эжектором

NEW

Артикул	Максимальная скорость потока		Форсунка	Цвет	Выход	Вес		
	л/мин	ам.гал./м	мм			г	унц	
30.2710.18	10	2,6	1,8	Черный	1/4 Npt (Г)	10	2	2
С керамическим шариком - подходит для хлора								
30.2710.21	15	4	2,1	Красный	1/4 Npt (Г)	10	2	2
С керамическим шариком - подходит для хлора								

Рабочее давление	200 бар - 20 МПа	2900 ф/кв.дюйм
Допустимое давление	220 бар - 22 МПа	3200 ф/кв.дюйм
Пропускная способность	25 л/мин	6,5 ам.гал./м
Рабочая температура	38 °C	100 °F
Вход	+поворот.фит.8 3/8 Bsp (Ш)	
Эжектор	21.0600.12-14-18	

Эжектор 21.0600.12 обязателен для функционирования удлинителя с насадкой LS12

RB 35- регулируемая форма струи

NEW

Артикул	Вход	Тип форсунки	Вес		
			г	унц	
30.6200.00	+ D228поворот. фит. 1/2 Bsp (Г)	Коническая	440	15,52	10 ✓

Рабочее давление	12 бар - 1,2 МПа	175 ф/кв.дюйм
Пропускная способность	50 л/мин	13.2 ам.гал./м
Рабочая температура	50 °C	120 °F
Материал		PP+fv- Ottone
Материал уплотнений		Viton
Цвет корпуса		Синий

RB 35- регулируемая форма струи 80°C

NEW

Артикул	Вход	Тип форсунки	Вес		
			г	унц	
30.6250.00	+ D228поворот. фит. 1/2 Bsp (Г)	Коническая	440	15,52	10 ✓

Рабочее давление	12 бар - 1,2 МПа	175 ф/кв.дюйм
Пропускная способность	50 л/мин	13.2 ам.гал./м
Рабочая температура	80 °C	176 °F
Материал		PA+PP+gf- Ai303
Материал уплотнений		Epdm
Цвет корпуса		Синий

Распылительные пистолеты для пищевой промышленности

RB 65 - регулируемая форма струи

Артикул	Вход	Размер форсунки	Вес г	Вес унц		
30.6400.00	1/2 Bsp (Г)	0 - 60	925	32,6	10	✓
30.6425.00	+ D234поворот.фит.5 1/2 D234Bsp (Г)	0 - 60	1045	36,9	10	✓
30.6430.00	Штуцер для шланга 13 мм	-	56	2	10	

Поворотный фитинг, подходит для RB65 -номер детали 30.6400.00

Рабочее давление	24 бар - 2,4 МПа	350 ф/кв.дюйм
Пропускная способность	60 л/мин	16 ам.гал./м
Рабочая температура	90 °C	195 °F
Материал		Латунь
Цвет корпуса		Синий

RB65 - регулируемая форма струи

Артикул	Вход	Тип форсунки	Вес г	Вес унц		
30.6438.30	+ D234поворот.фит.5 1/2 D234Bsp (Г)	0 - 60	1045	36,9	10	✓

+ палец из нержавеющей стали

Рабочее давление	24 бар - 2,4 МПа	350 ф/кв.дюйм
Пропускная способность	60 л/мин	16 ам.гал./м
Рабочая температура	90 °C	195 °F
Материал		Латунь
Цвет корпуса		Красный

RB65 - регулируемая форма струи

Артикул	Цвет корпуса	Размер форсунки	Вес г	Вес унц		
30.6465.00	Синий	0 - 60	2020	71,25	5	✓
30.6468.00	Красный	0 - 60	2020	71,25	5	✓

Рабочее давление	24 бар - 2,4 МПа	350 ф/кв.дюйм
Пропускная способность	60 л/мин	16 ам.гал./м
Рабочая температура	90 °C	195 °F
Вход		1/2 Bsp (Г)
Длина	350 мм	13,8 дюймов
Материал		Латунь

RB 65 - Aisi 316 регулируемая форма струи

Артикул	Вход	Размер форсунки	Вес г	Вес унц		
30.6300.00	1/2 Bsp (Г)	0 - 60	914	32,25	1	✓
30.6310.00	+ D234поворот.фит.5 1/2 D234Bsp (Г)	0 - 60	1027	36,25	1	✓

Рабочее давление	24 бар - 2,4 МПа	350 ф/кв.дюйм
Пропускная способность	60 л/мин	16 ам.гал./м
Рабочая температура	90 °C	195 °F
Материал		Нерж. сталь 316

Распылительные пистолеты для пищевой промышленности

RB 65 - регулируемая форма струи- 100 л/мин

Артикул	Вход	Размер форсунки	Вес г	Вес унц		
30.6440.00	1/2 Bsp (Г)	0 - 100	925	32,6	10	✓
30.6445.00	+ D234поворот.фит.5 1/2 D234Bsp (Г)	0 - 100	1045	36,9	10	✓

Рабочее давление	24 бар - 2,4 МПа	350 ф/кв.дюйм
Пропускная способность	100 л/мин	26,5 ам.гал./м
Рабочая температура	90 °C	195 °F
Материал		Латунь

RB 65 - устройство включения-выключения

Артикул	Вход	Выход	Вес г	Вес унц		
30.6450.00	1/2 Bsp (Г)	1/2 Bsp (Г)	925	32,6	10	✓
30.6453.00	+ D234поворот.фит.5 1/2 D234Bsp (Г)	1/2 Bsp (Г)	1045	36,9	10	✓

Рабочее давление	24 бар - 2,4 МПа	350 ф/кв.дюйм
Пропускная способность	100 л/мин	26,5 ам.гал./м
Рабочая температура	90 °C	195 °F
Материал		Латунь

Удлинение для RB 65 с устройством включения-выключения 400 мм

Артикул	Длина мм	Длина дюймов	Вход	Выход	Вес г	Вес унц		
30.6456.40	400	15,7	1/2 Bsp (Ш)	1/2 Bsp (Г)	500	17,6	1	✓
30.6456.80	800	31,4	1/2 Bsp (Ш)	1/2 Bsp (Г)	970	34,1	1	✓

Рабочее давление	24 бар - 2,4 МПа	350 ф/кв.дюйм
Пропускная способность	100 л/мин	26,5 ам.гал./м
Рабочая температура	43 °C	230 °F
Материал		Нерж. сталь

RV 23 Паровой пистолет

CE

Артикул	Выключатель	Электрическое соединение	Вес г	Вес унц		
30.6030.00	Герконовый выключатель	Микро подгонка 2 шпильки (Ш)	468	16,5	10	
30.6100.00	Геркон. выкл.+ 1 кнопка светящаяся	Микро подгонка 4 шпильки (Ш)	475	16,8	10	✓
30.6150.00	Геркон. выкл.+ 1 кнопка светящаяся	Микро подгонка 6 шпилек (Ш)	487	17,2	10	

Рабочее давление	10 бар - 1 МПа	145 ф/кв.дюйм
Номинальная подача	35	77
Рабочая температура	180 °C	356 °F
Максимальное		24В AC
Максимальная сила тока		0,4 A
Степень защиты		IPX 3
Класс защиты		III
Вход		1/4 Bsp (Г)
Выход		1/4 Bsp (Г)
Муфты		Датчик давления 21 мм

Распылительные пистолеты для пищевой промышленности

RV 23 Паровой пистолет

Артикул	Выключатель	Электрическое соединение	Вес г	Вес унц	
30.6020.00	Геркон. выкл.+ 1 кнопка светящаяся	Микро подгонка 4 шпильки (Ш)	475	16,8	10

Рабочее давление	10 бар - 1 МПа	145 ф/кв.дюйм
Номинальная подача	35	77
Рабочая температура	180 °C	356 °F
Максимальное		24В AC
Максимальная сила тока		0,4 A
Степень защиты		IPX3
Класс защиты		III
Вход		1/4 Bsp (Г)
Выход		1/4 Bsp (Г)
Муфты		Датчик давления 21 мм

RV 23 Паровой

NEW

Артикул	Выключатель	Электрическое соединение	Вес г	Вес унц	
30.6130.00	Герконовый выключатель	Микро подгонка 2 шпильки (Ш)	468	16,5	10
30.6145.00	Геркон. выкл.+ 1 кнопка светящаяся	Микро подгонка 4 шпильки (Ш)	468	16,5	10

Рабочее давление	10 бар - 1 МПа	145 ф/кв.дюйм
Номинальная подача	35	77
Рабочая температура	180 °C	356 °F
Максимальное		24В AC
Максимальная сила тока		0,4 A
Степень защиты		IPX3
Класс защиты		III
Вход		1/4 Bsp (Г)
Выход		AR 3/23 B M22 ex
Муфты		Датчик давления 21 мм

RV 23 Паровой пистолет

Артикул	Выключатель	Электрическое соединение	Вес г	Вес унц	
30.6140.00	Геркон. выкл.+ 1 кнопка светящаяся	Микро подгонка 4 шпильки (Ш)	475	16,8	10

Рабочее давление	10 бар - 1 МПа	145 ф/кв.дюйм
Номинальная подача	35	77
Рабочая температура	180 °C	356 °F
Максимальное		24В AC
Максимальная сила тока		0,4 A
Степень защиты		IPX3
Класс защиты		III
Вход		1/4 Bsp (Г)
Выход		AR 3/23 B M22 ex
Муфты		Датчик давления 21 мм

R 5 удлинитель + ARS 23 - A и быстроразъемное соединение

Артикул	Тип	Длина мм	Длина дюймов	Рукоятка	Вес г	Вес унц	
40.2525.00	Прямолинейный	250	9,85	S7 k	0	0	20
40.2525.40	Изгиб	250	9,85	S7 k	0	0	20
40.2550.00	Прямолинейный	450	17,72	S3	0	0	20
40.2550.40	Изгиб	450	17,72	S3	0	0	20
40.2590.00	Прямолинейный	900	35,43	S3	0	0	20
40.2605.00	Прямолинейный	1050	41,33	S3	0	0	20

Рабочее давление	250 бар - 25 МПа	3650 ф/кв.дюйм
Допустимое давление	280 бар - 28 МПа	4050 ф/кв.дюйм
Пропускная способность	40 л/мин	10,5 ам.гал./м
Рабочая температура	160 °C	320 °F
Материал		Нерж. сталь
Вход		AR 3 A M22 es
Выход		1/4 Bsp (Ш)



Распылительные пистолеты с удлинителем и рукояткой

RL 16 + PL4+ M27 M

NEW

Артикул	Вход	Выход	Рукоятка	Вес г	Вес унц		
30.0450.00	1/4 Bsp (Г)	M 27 M	PL 4	550	19,2	20	

Рабочее давление	160 бар - 16 МПа	2350 ф/кв.дюйм
Допустимое давление	175 бар - 17,5 МПа	2550 ф/кв.дюйм
Пропускная способность	30 л/мин	8 ам.гал./м
Рабочая температура	60 °C	140 °F

RL 160 + S4/R5 + M22

Артикул	Вход	Выход	Рукоятка	Вес г	Вес унц		
30.0050.40	1/4 Bsp (Ш)	AR1 B M22	S4	550	19,2	25	
30.0050.20	1/4 Bsp (Г)	AR1 B M22	S4	550	19,2	25	
30.0050.00	3/8 Bsp (Г)	AR1 B M22	S4	550	19,2	25	
30.0260.00	1/4 Bsp (Г)	AR1 B M22	R5	500	17,5	10	

Рабочее давление	160 бар - 16 МПа	2300 ф/кв.дюйм
Допустимое давление	175 бар - 17,5 МПа	2550 ф/кв.дюйм
Пропускная способность	30 л/мин	8 ам.гал./м
Рабочая температура	100 °C	210 °F

RL 200 + S4 + M22

Артикул	Вход	Выход	Вес г	Вес унц		
30.0150.30	1/4 Bsp (Ш)	AR1 B M22	550	19,2	25	
30.0150.60	3/8 Bsp (Ш)	AR1 B M22	550	19,2	25	✓
30.0150.00	3/8 Bsp (Г)	AR1 B M22	550	19,2	25	✓
30.0150.40	A M22	AR1 B M22	550	19,2	25	

Рабочее давление	200 бар - 20 МПа	2900 ф/кв.дюйм
Допустимое давление	220 бар - 22 МПа	3200 ф/кв.дюйм
Пропускная способность	30 л/мин	8 ам.гал./м
Рабочая температура	160 °C	320 °F

RL 26 + S4/S3 + M22

Артикул	Вход	Выход	Рукоятка	Вес г	Вес унц		
30.0761.00	3/8 Bsp (Ш)	AR1 B M22	S4	730	25,7	20	✓
30.0760.00	A M22	AR1 B M22	S4	730	25,7	20	
30.0755.00	3/8 Bsp (Ш)	AR4 B M22	S4	730	25,7	20	✓
30.0759.00	+поворот.фит.6 3/8 Bsp (Г)	AR4 B M22	S4	730	25,7	20	✓
30.0781.00	3/8 Bsp (Ш)	AR5/4 B M22	S3	730	25,7	20	

Технические характеристики: RL26

Распылительные пистолеты с удлинителем и рукояткой

RL 26 + PL4 + M22

Артикул	Вход	Выход	Вес			
			г	унц		
30.0740.00	3/8 Bsp (Ш)	AR4 B M22	730	25,7	20	
30.0740.60	A M22	AR4 B M22	730	25,7	20	

Технические характеристики: RL26

RL 37 + S7 + AR6 M22

Артикул	Вход	Выход	Вес			
			г	унц		
30.1280.00	3/8 Bsp (Г)	AR6 B M22	913	32,17	15	
30.1280.80	3/8 Bsp (Ш)	AR6 B M22	913	32,17	15	✓
30.1281.00	+поворот.фит.6 3/8 Bsp (Г)	AR6 B M22	913	32,17	15	

Рабочее давление	280 бар - 28 МПа	4050 ф/кв.дюйм
Допустимое давление	310 бар - 31 МПа	4500 ф/кв.дюйм
Пропускная способность	40 л/мин	10,5 ам.гал./м
Рабочая температура	160 °C	320 °F

Технические характеристики: RL37

RL 35 + S3 + M22

Артикул	Вход	Выход	Вес			
			г	унц		
30.1600.00	3/8 Bsp (Ш)	AR5/4 B M22	980	34,3	25	✓
30.1601.00	3/8 Bsp (Г)	AR5/4 B M22	980	34,3	15	
30.1611.00	+поворот.фит.8 3/8 Bsp (Г)	AR5/4 B M22	980	34,3	15	

Технические характеристики: RL 35

RL 300 + S3 + M22

Артикул	Вход	Выход	Вес			
			г	унц		
30.2608.11	3/8 Bsp (Ш)	AR1/4 B M22	640	22,6	15	✓

Технические характеристики : RL30

Распылительные пистолеты с удлинителем и рукояткой

RL 300 - S3 370 мм + AR5/4 B M22

Артикул	Тип трубы	Вход	Вес г	Вес унц		
30.2600.11	Сталь оцинкованная	3/8 Bsp (Ш)	1080	38,1	15	✓
30.2601.11	Сталь оцинкованная	3/8 Bsp (Г)	1080	38,1	15	✓
30.2606.11	Нерж. сталь	3/8 Bsp (Г)	1070	37,7	15	
30.2607.11	Нерж. сталь	+поворот.фит.6 3/8 Bsp (Г)	1080	38,1	25	✓

Выход AR5/4 B M22

Технические характеристики : RL30

ВЕГА + RF1 + R5-300мм + AR5 B M22

Артикул	Вход	Выход	Вес г	Вес унц	
30.2070.00	3/8 Bsp (Г)	AR5/4 B M22	1196	42,2	10

Удлинитель с регулятором расхода - Технические характеристики: Vega

ВЕГА + S3 370 мм + AR5 B M22

Артикул	Тип трубы	Вход	Пистолет	Вес г	Вес унц		
30.2091.00	Нерж. сталь	3/8 Bsp (Г)	Vega	1196	42,2	15	
30.2097.00	Сталь оцинкованная	3/8 Bsp (Г)	Vega	1196	42,2	25	
30.2098.00	Сталь оцинкованная	3/8 Bsp (Ш)	Vega	1196	42,2	25	✓
30.2083.00	Нерж. сталь	+поворот.фит.8 3/8 Bsp (Ш)	Vega	1196	42,2	25	
30.3091.60	Нерж. сталь	A M22	RL 30	1196	42,2	25	

Выход AR5/4 B M22

Технические характеристики : Vega

RL 30 - S3 500 мм + 1/4 F Npt

Артикул	Длина мм	Длина дюймов	Тип трубы	Вес г	Вес унц		
30.2610.11	500	19,7	1/4 нерж. сталь	0	0	20	✓

Вход 3/8 Bsp (Г)
Выход 1/4 Npt (Г)

Технические характеристики : RL30

Распылительные пистолеты с удлинителем и рукояткой

Пистолет + удлинитель для щетки со вспенен.материалом

Артикул	Пистолет	Вход	Выход	Вес		
				г	унц	
30.0771.00	RL 26 с дренажем	+поворот.фит.8 3/8 Bsp (Г)	1/4 Bsp (Ш)	927	33	10
30.2167.00	RL 35 SL	3/8 Bsp (Г)	1/4 Bsp (Ш)	836	30	10

Рабочее давление	250 бар - 25 МПа	3650 ф/кв.дюйм
Допустимое давление	280 бар - 28 МПа	4050 ф/кв.дюйм
Пропускная способность	30 л/мин	8 ам.гал./м
Рабочая температура	160 °C	320 °F
Длина	700 мм	27,5 дюймов
Тип трубы		1/4 нерж. сталь

Удлинители для распылительного пистолета

Удлинение PL4 + специальные форсунки+ M27 F

NEW

Артикул	Длина		Вход	Выход	Вес		
	мм	дюймов			г	унц	
41.1199.12	260	10,2	M 27 F	HL250-03	355	12,5	25

Рабочее давление	160 бар - 16 МПа	2350 ф/кв.дюйм
Допустимое давление	175 бар - 17,5 МПа	2550 ф/кв.дюйм
Пропускная способность	30 л/мин	8 ам.гал./м
Рабочая температура	60 °C	140 °F

AR1 A M22 удлинение + специальные форсунки

Артикул	Длина		Выход	Вес			
	мм	дюймов		г	унц		
41.1007.13	300	11,8	HL250-035	355	12,5	20	
41.1002.00	500	19,7	TR1-1/4	429	15,1	50	
41.1027.00	700	27,5	TR1-1/4	525	18,5	30	✓

Рабочее давление	250 бар - 25 МПа	3650 ф/кв.дюйм
Допустимое давление	280 бар - 28 МПа	4050 ф/кв.дюйм
Пропускная способность	40 л/мин	10,5 ам.гал./м
Рабочая температура	90 °C	195 °F
Вход		AR1 A M22

Удлинение PL4 + специальные форсунки

Артикул	Длина		Вход	Выход	Вес			
	мм	дюймов			г	унц		
41.2050.00	500	19,7	AR 4 A M22 + шестигранник	TR4- 1/4	640	21,4	30	
41.2068.13	500	19,7	AR 4 A M22 + шестигранник	HL250-035	540	19,1	30	
41.2066.13	500	19,7	AR5 A M22	HL250-035	540	19,1	30	
41.2051.00	500	19,7	AR5 A M22	TR1-1/4	640	21,4	30	✓
41.1028.00	700	27,5	AR5 A M22	TR1-1/4	770	27,3	30	
41.1028.50	700	27,5	AR5 A M22	TR1-1/8	770	27,3	30	

Рабочее давление	250 бар - 25 МПа	3650 ф/кв.дюйм
Допустимое давление	280 бар - 28 МПа	4050 ф/кв.дюйм
Пропускная способность	40 л/мин	10,5 ам.гал./м
Рабочая температура	90 °C	195 °F

AR5 A M22 удлинение + специальные форсунки

Артикул	Длина		Выход	Вес		
	мм	дюймов		г	унц	
41.1018.13	500	19,7	HL250-035	478	16,9	10
41.1029.00	500	19,7	TR1-1/4	347	12,2	30

Рабочее давление	250 бар - 25 МПа	3650 ф/кв.дюйм
Допустимое давление	280 бар - 28 МПа	4050 ф/кв.дюйм
Пропускная способность	40 л/мин	10,5 ам.гал./м
Рабочая температура	90 °C	195 °F
Вход	AR 5 A M22 2 под уплотнительные кольца	

PL 4 + AR5 A M22 прямой

Артикул	Длина		Выход	Вес		
	мм	дюймов		г	унц	
41.2053.00	500	19,7	TR4- 1/4	610	21,6	30

Рабочее давление	250 бар - 25 МПа	3650 ф/кв.дюйм
Допустимое давление	280 бар - 28 МПа	4050 ф/кв.дюйм
Пропускная способность	40 л/мин	10,5 ам.гал./м
Рабочая температура	160 °C	320 °F
Вход	AR 5 A M22 2 под уплотнительные кольца	

Удлинители для распылительного пистолета

AR5 A M22 удлинитель с форсункодержателем

Артикул	Длина		Тип трубы	Выход	Вес			
	мм	дюймов			г	унц		
40.5146.00	500	19,7	Нерж. сталь - PL4	1/4 Npt (Г)	340	11,9	30	
40.5173.00	700	27,5	Нерж. сталь - PL4	1/4 Npt (Г)	490	17,2	30	✓
40.5190.00	900	35,4	Нерж. сталь - PL4	1/4 Npt (Г)	630	22,2	30	
40.5150.00	500	19,7	Нерж. сталь	1/4 Npt (Г)	340	11,9	30	✓
40.5151.00	700	25,7	Нерж. сталь	1/4 Npt (Г)	490	17,2	30	
40.5145.00	500	19,7	Сталь оцинкованная	1/4 Npt (Г)	330	11,6	30	✓
40.5152.00	700	25,7	Сталь оцинкованная	1/4 Npt (Г)	480	16,9	30	✓

Рабочее давление	250 бар - 25 МПа	3650 ф/кв.дюйм
Допустимое давление	280 бар - 28 МПа	4050 ф/кв.дюйм
Пропускная способность	40 л/мин	10,5 ам.гал./м
Рабочая температура	160 °C	320 °F
Вход	AR 5 A M22 2 под уплотнительные кольца	

PL4 вариант с пластиковой защитой трубки

AR5 A M22 удлинение с LD7

Артикул	Длина		Тип трубы	Выход	Вес			
	мм	дюймов			г	унц		
41.0685.00	500	19,7	1/8 нерж. сталь	1/4 Npt (Г)	700	24,7	10	✓
41.0697.00	700	27,5	1/8 нерж. сталь	1/4 Npt (Г)	830	29,1	10	

Рабочее давление	250 бар - 25 МПа	3650 ф/кв.дюйм
Допустимое давление	280 бар - 28 МПа	4050 ф/кв.дюйм
Пропускная способность	40 л/мин	10,5 ам.гал./м
Рабочая температура	160 °C	320 °F
Вход	AR 5 A M22 2 под уплотнительные кольца	

AR5 A M22 удлинение со сдвоенным удлинителем LD9

Артикул	Длина		Тип трубы	Выход	Вес			
	мм	дюймов			г	унц		
41.0919.00	500	19,7	1/4 оцинковка	1/4 Npt (Г)	970	34,2	15	✓
41.0920.00	500	19,7	1/4 нерж. сталь	1/4 Npt (Г)	780	27,6	15	✓
41.0910.50	500	19,7	1/8 нерж. сталь	1/8 Npt (Г)	809	28,5	15	
41.0908.50	600	23,62	1/8 нерж. сталь	1/8 Npt (Г)	700	24,7	15	✓
41.0914.00	700	27,5	1/4 оцинковка	1/4 Npt (Г)	1150	40,6	15	
41.0921.00	700	27,5	1/4 нерж. сталь	1/4 Npt (Г)	1100	38,9	15	✓
41.0911.00	700	27,5	1/8 нерж. сталь	1/4 Npt (Г)	900	31,8	15	
41.0911.50	700	27,5	1/8 нерж. сталь	1/8 Npt (Г)	900	31,8	15	

Рабочее давление	250 бар - 25 МПа	3650 ф/кв.дюйм
Допустимое давление	280 бар - 28 МПа	4050 ф/кв.дюйм
Пропускная способность	40 л/мин	10,5 ам.гал./м
Рабочая температура	160 °C	320 °F
Вход	AR 5 A M22 2 под уплотнительные кольца	

1/4 цилиндрические удлинители оборудованы пластиковой защитой

AR4 удлинение из нерж. стали с LD9

Артикул	Длина		Тип трубы	Выход	Вес		
	мм	дюймов			г	унц	
41.0928.00	500	19,7	1/4 нерж. сталь	1/4 Npt (Г)	941	33,2	10

Рабочее давление	250 бар - 25 МПа	3650 ф/кв.дюйм
Допустимое давление	280 бар - 28 МПа	4050 ф/кв.дюйм
Пропускная способность	40 л/мин	10,5 ам.гал./м
Рабочая температура	160 °C	320 °F
Вход	AR 4 A M22 + шестигранник	

Удлинители для распылительного пистолета

S7- AR6 A M22 удлинение с форсункодержателем

Артикул	Длина		Тип трубы	Выход	Вес		
	мм	дюймов			г	унц	
30.1295.00	500	19,7	Сталь оцинкованная - S7	1/4 Npt (Г)	474	16,7	25
30.1297.00	700	27,5	Сталь оцинкованная - S7	1/4 Npt (Г)	590	20,3	25

Рабочее давление	280 бар - 28 МПа	4050 ф/кв.дюйм
Допустимое давление	310 бар - 31 МПа	4500 ф/кв.дюйм
Пропускная способность	40 л/мин	10,5 ам.гал./м
Рабочая температура	160 °C	320 °F
Вход	AR 6 A M22 1 + уплотнительное кольцо	

С пластиковой рукояткой S7.

S7k - AR6 A M22 Удлинение с форсункодержателем

Артикул	Длина		Тип трубы	Выход	Вес		
	мм	дюймов			г	унц	
30.1255.00	500	19,7	Сталь оцинкованная - S7к	1/4 Npt (Г)	410	14,5	25
30.1258.00	700	27,5	Сталь оцинкованная - S7к	1/4 Npt (Г)	520	18,4	25

Рабочее давление	280 бар - 28 МПа	4050 ф/кв.дюйм
Допустимое давление	310 бар - 31 МПа	4500 ф/кв.дюйм
Пропускная способность	40 л/мин	10,5 ам.гал./м
Рабочая температура	160 °C	320 °F
Вход	AR 6 A M22 1 + уплотнительное кольцо	

С пластиковой защитой для быстроразъемного соединения

AR16 нерж. сталь, LD11 двойной удлинитель

Артикул	Длина		Тип трубы	Выход	Вес		
	мм	дюймов			г	унц	
41.0255.00	555	21,85	15 мм нерж. сталь	1/4 Npt (Г)	760	26,81	10
41.0275.00	755	29,72	15 мм нерж. сталь	1/4 Npt (Г)	894	31,53	10

Рабочее давление	280 бар - 28 МПа	4050 ф/кв.дюйм
Допустимое давление	310 бар - 31 МПа	4500 ф/кв.дюйм
Пропускная способность	25 л/мин	6,5 ам.гал./м
Рабочая температура	160 °C	320 °F
Вход	AR16 для M22 шестигранник	
Форсунка низкого		40-30

Удлинители с термоизоляцией

S3 - Прямоугольная рукоятка - трубка оцинкованная

Артикул	Длина		Выход	Вес			
	мм	дюймов		г	унц		
40.0535.00	500	19,7	1/4 Npt (Г)	550	19,4	20	✓
40.0755.00	700	27,5	1/4 Npt (Г)	620	21,8	20	✓
40.0955.00	900	35,4	1/4 Npt (Г)	690	24,2	20	✓
40.1255.00	1200	47,2	1/4 Npt (Г)	1010	35,4	20	✓
40.1555.00	1500	59	1/4 Npt (Г)	1170	41	10	✓
40.1755.00	1700	66,9	1/4 Npt (Г)	1250	43,8	10	✓
40.2055.00	2000	78,7	1/4 Npt (Г)	1400	49,1	10	✓



Рабочее давление	250 бар - 25 МПа	3650 ф/кв.дюйм
Допустимое давление	280 бар - 28 МПа	4050 ф/кв.дюйм
Пропускная способность	40 л/мин	10,5 ам.гал./м
Рабочая температура	160 °C	320 °F
Вход		1/4 Bsp (Ш)

Удлинители с защитой для наконечника и форсункодержателя. По заказу - выпускной патрубок с 1/8 Npt (Г).

S3 - Прямоугольная рукоятка - трубка стальная

Артикул	Длина		Выход	Вес			
	мм	дюймов		г	унц		
40.0765.00	700	27,5	1/4 Npt (Г)	550	19,4	20	✓
40.0965.00	900	35,4	1/4 Npt (Г)	600	21,8	20	✓
40.1265.00	1200	47,2	1/4 Npt (Г)	900	31,6	20	✓
40.1565.00	1500	59	1/4 Npt (Г)	1060	37,3	10	✓
40.1765.00	1700	66,9	1/4 Npt (Г)	1120	39,4	10	
40.2065.00	2000	78,7	1/4 Npt (Г)	1250	43,8	10	

Рабочее давление	250 бар - 25 МПа	3650 ф/кв.дюйм
Допустимое давление	280 бар - 28 МПа	4050 ф/кв.дюйм
Пропускная способность	40 л/мин	10,5 ам.гал./м
Рабочая температура	160 °C	320 °F
Вход		1/4 Bsp (Ш)

Удлинители с защитой для наконечника и форсункодержателя.

Боковая рукоять для удлинителя S3

Артикул	Выход	Вес			
		г	унц		
41.0795.00	M 10	83	2,9	25	✓

S7 - прямоугольная рукоять - трубка оцинк. сталь

Артикул	Длина		Выход	Вес			
	мм	дюймов		г	унц		
40.4500.00	500	19,7	1/4 Npt (Г)	454	16	20	✓
40.4700.00	700	27,5	1/4 Npt (Г)	556	19,6	20	
40.4900.00	900	35,4	1/4 Npt (Г)	680	23,96	20	

Рабочее давление	280 бар - 28 МПа	4050 ф/кв.дюйм
Допустимое давление	310 бар - 31 МПа	4500 ф/кв.дюйм
Пропускная способность	40 л/мин	10,5 ам.гал./м
Рабочая температура	160 °C	320 °F
Вход		1/4 Bsp (Ш)

Удлинители с защитной наконечника и форсункодержателя. По заказу - выпуск 1/8 Npt F.

Удлинители с термоизоляцией

R5 Удлинитель с круглой рукояткой - трубка оцинкованная сталь

Артикул	Длина		Выход	Вес			
	мм	дюймов		г	унц		
40.2150.00	500	19,7	1/4 Npt (Г)	500	28,3	25	
40.2170.00	700	27,5	1/4 Npt (Г)	550	19,4	25	✓
40.2190.00	900	35,4	1/4 Npt (Г)	670	23,6	25	✓
40.2220.00	1200	47,2	1/4 Npt (Г)	910	32	25	

Рабочее давление	250 бар - 25 МПа	3650 ф/кв.дюйм
Допустимое давление	280 бар - 28 МПа	4050 ф/кв.дюйм
Пропускная способность	40 л/мин	10,5 ам.гал./м
Рабочая температура	160 °C	320 °F
Вход		1/4 Bsp (Ш)

Удлинители с защитой для наконечника и форсункодержателя. По заказу - выпускной патрубок с 1/8 Npt (Г).

ML Удлинитель с круглой рукояткой - трубка оцинкованная сталь

Артикул	Длина		Выход	Вес		
	мм	дюймов		г	унц	
40.6500.00	1500	59	1/4 Npt (Г)	1260	44,4	10
40.6700.00	1700	66,9	1/4 Npt (Г)	1380	48,6	10
40.7000.00	2000	78,5	1/4 Npt (Г)	1550	54,6	10

Рабочее давление	250 бар - 25 МПа	3650 ф/кв.дюйм
Допустимое давление	280 бар - 28 МПа	4050 ф/кв.дюйм
Пропускная способность	40 л/мин	10,5 ам.гал./м
Рабочая температура	160 °C	320 °F
Вход		1/4 Bsp (Ш)

Удлинители с защитой для наконечника и форсункодержателя.

Удлинитель R5 - Круглая рукоять - трубка из нерж. стали

NEW

Артикул	Длина		Цвет корпуса	Выход	Вес		
	мм	дюймов			г	унц	
40.2160.00	500	19,7	Черный	1/4 Npt (Г)	575	20,2	10
40.2160.30	500	19,7	Красный	1/4 Npt (Г)	575	20,2	10
40.2160.60	500	19,7	Синий	1/4 Npt (Г)	575	20,2	10
40.2300.00	1000	39,4	Черный	1/4 Npt (Г)	800	28,1	10
40.2300.30	1000	39,4	Красный	1/4 Npt (Г)	800	28,1	10
40.2300.60	1000	39,4	Синий	1/4 Npt (Г)	800	28,1	10

Рабочее давление	250 бар - 25 МПа	3650 ф/кв.дюйм
Допустимое давление	280 бар - 28 МПа	4050 ф/кв.дюйм
Пропускная способность	40 л/мин	10,5 ам.гал./м
Рабочая температура	160 °C	320 °F
Вход		1/4 Bsp (Ш)
Муфты		Нерж. сталь 303
Тип трубы		1/4 нерж. сталь
Тип		Прямолинейный

Удлинители с защитой наконечника и форсункодержателя. По заказу выпуск 1/8 Bsp (Г)



Удлинитель R5 - Круглая рукоять - трубка из нерж. стали

Артикул	Длина		Выход	Вес			
	мм	дюймов		г	унц		
40.5705.00	700	27,5	1/4 Npt (Г)	575	20,2	25	✓
40.5905.00	900	35,4	1/4 Npt (Г)	675	23,8	25	✓

Рабочее давление	250 бар - 25 МПа	3650 ф/кв.дюйм
Допустимое давление	280 бар - 28 МПа	4050 ф/кв.дюйм
Пропускная способность	40 л/мин	10,5 ам.гал./м
Рабочая температура	160 °C	320 °F
Вход		1/4 Bsp (Ш)

Удлинители с защитой наконечника и форсункодержателя. По заказу выпуск 1/8 Bsp (Г)

Удлинители с термоизоляцией

ML Удлинитель с круглой рукояткой. Трубка - сталь

Артикул	Длина		Выход	Вес			
	мм	дюймов		г	унц		
40.6205.00	1200	47,2	1/4 Npt (Г)	900	31,7	25	✓
40.6505.00	1500	59	1/4 Npt (Г)	1100	38,8	10	✓
40.6705.00	1700	66,9	1/4 Npt (Г)	1300	45,8	10	
40.7005.00	2000	78,7	1/4 Npt (Г)	1400	49,4	10	

Рабочее давление	250 бар - 25 МПа	3650 ф/кв.дюйм
Допустимое давление	280 бар - 28 МПа	4050 ф/кв.дюйм
Пропускная способность	40 л/мин	10,5 ам.гал./м
Рабочая температура	160 °C	320 °F
Вход		1/4 Bsp (Ш)

Удлинители с защитой для наконечника и форсункодержателя.

PFL Удлинитель с рукояткой из пластика запрессованная на трубке из оцинк. стали

Артикул	Длина		Тип	Выход	Вес			
	мм	дюймов			г	унц		
40.7500.00	500	19,8	Изгиб	1/4 Npt (Г)	455	16,1	25	
40.7502.00	500	19,8	Прямолинейный	1/4 Npt (Г)	455	16,1	25	✓
40.7700.00	700	27,5	Изгиб	1/4 Npt (Г)	550	19,4	25	✓
40.7900.00	900	35,4	Изгиб	1/4 Npt (Г)	655	23,1	25	✓
40.8200.00	1200	47,2	Изгиб	1/4 Npt (Г)	905	31,9	25	✓
40.8500.00	1500	59	Изгиб	1/4 Npt (Г)	1080	38,1	10	✓
40.8700.00	1700	66,9	Изгиб	1/4 Npt (Г)	1100	38,8	10	✓
40.9000.00	2000	78,7	Изгиб	1/4 Npt (Г)	1380	48,6	10	✓

Рабочее давление	250 бар - 25 МПа	3650 ф/кв.дюйм
Допустимое давление	280 бар - 28 МПа	4050 ф/кв.дюйм
Пропускная способность	40 л/мин	10,5 ам.гал./м
Рабочая температура	160 °C	320 °F
Вход		1/4 Bsp (Ш)

Удлинители с защитой для наконечника и форсункодержателя. По заказу - выпускной патрубок с 1/8 Npt (Г).

PFL Удлинитель с рукояткой из пластика запрессованная на трубке из оцинк. стали

NEW

Артикул	Длина		Тип	Выход	Вес		
	мм	дюймов			г	унц	
40.7516.00	500	19,8	Изгиб	1/4 Npt (Г)	455	16,1	25
40.7518.00	500	19,8	Прямолинейный	1/4 Npt (Г)	455	16,1	25
40.7722.00	700	27,5	Изгиб	1/4 Npt (Г)	550	19,4	25
40.9025.00	900	35,4	Изгиб	1/4 Npt (Г)	655	23,1	25
40.8216.00	1200	47,2	Изгиб	1/4 Npt (Г)	905	31,9	10

Рабочее давление	250 бар - 25 МПа	3650 ф/кв.дюйм
Допустимое давление	280 бар - 28 МПа	4050 ф/кв.дюйм
Пропускная способность	40 л/мин	10,5 ам.гал./м
Рабочая температура	160 °C	320 °F
Вход		1/4 Bsp (Ш)
Тип трубы		Нерж. сталь

Удлинители с защитой для наконечника и форсункодержателя. По заказу - выпускной патрубок с 1/8 Npt (Г).

Удлинители с термоизоляцией

PFL Удлинитель с термозащитой - оцинк.сталь

Артикул	Длина		Рукоятка	Выход	Вес			
	мм	дюймов			г	унц		
40.7300.22	300	11,8	PFL	1/4 Bsp (Ш)	290	10,2	25	✓
40.7450.22	450	17,7	PFL	1/4 Bsp (Ш)	365	12,8	25	✓
40.7504.22	500	19,7	PFL	1/4 Bsp (Ш)	380	13,8	25	
40.7601.22	600	23,6	PFL	1/4 Bsp (Ш)	389	13,7	25	✓
40.7705.22	700	27,5	PFL	1/4 Bsp (Ш)	500	18	25	✓
40.7902.22	900	35,4	PFL	1/4 Bsp (Ш)	595	21	25	✓
40.8225.22	1200	47,2	PFL	1/4 Bsp (Ш)	622	22	25	
40.8211.22	1200	47,2	2 -PFL	1/4 Bsp (Ш)	845	29,8	25	✓
40.8511.22	1500	59	2 -PFL	1/4 Bsp (Ш)	1020	36	10	
40.9004.22	2000	78,7	3-PFL	1/4 Bsp (Ш)	1320	46,5	10	✓

Рабочее давление	250 бар - 25 МПа	3650 ф/кв.дюйм
Допустимое давление	280 бар - 28 МПа	4050 ф/кв.дюйм
Пропускная способность	40 л/мин	10,5 ам.гал./м
Рабочая температура	160 °C	320 °F
Вход		1/4 Bsp (Ш)
Тип трубы		1/4 оцинковка

PFL Удлинитель с термозащитой - нерж. сталь

Артикул	Длина		Рукоятка	Выход	Вес			
	мм	дюймов			г	унц		
40.7460.22	450	17,7	PFL	1/4 Bsp (Ш)	320	11,2	25	✓
40.7710.22	700	27,5	PFL	1/4 Bsp (Ш)	440	15,5	25	✓
40.8010.22	800	31,5	2 -PFL	1/4 Bsp (Ш)	670	23,7	1	
40.9010.22	900	35,4	PFL	1/4 Bsp (Ш)	500	17,6	25	✓
40.9015.22	900	35,4	2 -PFL	1/4 Bsp (Ш)	700	24,7	25	
40.8220.22	1200	47,2	PFL	1/4 Bsp (Ш)	540	19,1	25	
40.8215.22	1200	47,2	2 -PFL	1/4 Bsp (Ш)	740	26,1	25	✓
40.8512.22	1500	59	2 -PFL	1/4 Bsp (Ш)	1020	36	10	

Рабочее давление	250 бар - 25 МПа	3650 ф/кв.дюйм
Допустимое давление	280 бар - 28 МПа	4050 ф/кв.дюйм
Пропускная способность	40 л/мин	10,5 ам.гал./м
Рабочая температура	160 °C	320 °F
Вход		1/4 Bsp (Ш)

PFL-R5 Удлинитель с термозащитой - нерж. сталь

Артикул	Длина		Рукоятка	Выход	Вес			
	мм	дюймов			г	унц		
40.9016.22	900	35,4	2 -PFL	1/4 Bsp (Ш)	800	27,8	10	
40.8217.22	1200	47,2	2 -PFL	1/4 Bsp (Ш)	845	29,4	10	

Рабочее давление	250 бар - 25 МПа	3650 ф/кв.дюйм
Допустимое давление	280 бар - 28 МПа	4050 ф/кв.дюйм
Пропускная способность	40 л/мин	10,5 ам.гал./м
Рабочая температура	160 °C	320 °F
Вход		1/4 Bsp (Ш)

Удлинители с термоизоляцией

AL-F Удлинитель с термозащитой - нерж. сталь

NEW

Артикул	Длина		Рукоятка	Цвет	Вес		
	мм	дюймов			г	унц	
40.3500.22	500	19,7	AL-F 200mm	Серый	318	11,2	10
40.3502.22	500	19,7	AL-F 200mm	Красный	318	11,2	10
40.3504.22	500	19,7	AL-F 200mm	Синий	318	11,2	10
40.3900.22	1000	39,4	AL-F 300mm	Серый	590	20,8	10
40.3902.22	1000	39,4	AL-F 300mm	Красный	590	20,8	10
40.3904.22	1000	39,4	AL-F 300mm	Синий	590	20,8	10



Рабочее давление	250 бар - 25 МПа	3650 ф/кв.дюйм
Пропускная способность	40 л/мин	10,5 ам.гал./м
Рабочая температура	90 °C	194 °F
Температура	125 °C	255 °F
Тип трубы		1/4 нерж. сталь
Вход		1/4 Bsp (Ш)
Выход		1/4 Bsp (Ш)

Рукоятка литая, пластиковая AL-F 340 - трубка из нержавеющей стали

NEW

Артикул	Длина		Рукоятка	Цвет	Вес		
	мм	дюймов			г	унц	
40.3300.22	340	13,4	AL-F 300mm	Серый	300	10,6	10
40.3302.22	340	13,4	AL-F 300mm	Красный	300	10,6	10
40.3304.22	340	13,4	AL-F 300mm	Синий	300	10,6	10



Рабочее давление	250 бар - 25 МПа	3650 ф/кв.дюйм
Пропускная способность	40 л/мин	10,5 ам.гал./м
Рабочая температура	90 °C	194 °F
Температура	125 °C	255 °F
Тип трубы		1/4 нерж. сталь
Вход		1/4 Bsp (Ш)
Выход		1/4 Bsp (Ш)

LF Удлинитель с термозащитой - оцинк. сталь

Артикул	Длина		Муфты	Вес		
	мм	дюймов		г	унц	
40.0200.22	220	8,7	1/4 Bsp (Ш-Ш)	128	4,5	50
40.0208.22	470	18,5	1/4 Bsp (Ш-Ш)	265	9	50

Рабочее давление	250 бар - 25 МПа	3650 ф/кв.дюйм
Допустимое давление	280 бар - 28 МПа	4050 ф/кв.дюйм
Пропускная способность	40 л/мин	10,5 ам.гал./м
Рабочая температура	160 °C	320 °F

Удлинитель с термозащитой

Артикул	Длина		Рукоятка	Тип трубы	Вес			
	мм	дюймов			г	унц		
40.5453.00	430	17	R5	Сталь оцинкованная	420	14,8	25	✓
40.0370.00	380	15	S3	Сталь оцинкованная	400	14	30	✓
40.0371.00	380	15	S3	Нерж. сталь	400	14	30	✓

Рабочее давление	250 бар - 25 МПа	3650 ф/кв.дюйм
Допустимое давление	280 бар - 28 МПа	4050 ф/кв.дюйм
Пропускная способность	40 л/мин	10,5 ам.гал./м
Рабочая температура	160 °C	320 °F
Вход		1/4 Bsp (Ш)
Выход		1/4 Bsp (Г)

Удлинители с термоизоляцией

LS 11 - удлинитель с фильтром - трубка из нерж. стали

Артикул	Длина		Вход	Выход	Вес			
	мм	дюймов			г	унц		
40.0110.00	700	27,5	1/4 Bsp (Ш)	3/8 Bsp (Ш)	560	19,7	25	
40.0110.14	700	27,5	1/4 Bsp (Ш)	1/4 Npt (Г)	560	19,7	25	✓

Рабочее давление	180 бар - 18 МПа	2600 ф/кв.дюйм
Допустимое давление	200 бар - 20 МПа	2900 ф/кв.дюйм
Пропускная способность	30 л/мин	8 ам.гал./м
Рабочая температура	90 °C	195 °F

Удлинители с защитным устройством наконечника и форсункодержателем. Подходят для мойки автомобиля.

PFL Удлинитель с термозащитой - оцинк.сталь

NEW

Артикул	Длина		Выход	Тип	Вес		
	мм	дюймов			г	унц	
40.0072.10	800	31,5	1/4 Bsp (Ш)	Прямолинейный	1	1	25
40.0073.00	800	31,5	1/4 Bsp (Ш)	Изгиб	1	1	25

Рабочее давление	250 бар - 25 МПа	3650 ф/кв.дюйм
Допустимое давление	280 бар - 28 МПа	4050 ф/кв.дюйм
Пропускная способность	40 л/мин	10,5 ам.гал./м
Рабочая температура	160 °C	320 °F
Вход		3/8 Bsp (Ш)
Тип трубы		1/4 оцинковка

термозащита ML-R5-S3

Артикул	Длина		Рукоятка	Муфты	Вес			
	мм	дюймов			г	унц		
40.5016.23	192	7,5	ML	Шестигранник 19 x O13 мм	105	3,7	20	
40.5020.23	290	11,4	ML	Шестигранник 19 x O13 мм	140	4,9	40	
40.5022.23	400	15,7	ML	Шестигранник 19 x O13 мм	250	8,8	40	
40.5024.23	440	17,3	ML	Шестигранник 19 x O13 мм	440	17,3	40	✓
40.0041.84	292	11,5	R5	Шестигранник 19 x O13 мм	144	5,1	5	
40.0042.84	420	16,5	R5	Шестигранник 19 x O13 мм	210	7,4	5	
40.0300.00	360	12,7	S3	Шестигранник 19 x O13 мм	160	5,6	30	✓
40.0300.05	360	12,7	S3	Шестигранник 19 x O13,9 мм	160	5,6	30	

Рабочая температура	160 °C	320 °F

термозащита

NEW

Артикул	Цвет	Вес			
		г	унц		
40.0020.00	Черный	20	0,7	10	✓
40.0020.30	Красный	20	0,7	10	
40.0020.60	Синий	20	0,7	10	
40.0020.80	Серый	20	0,7	10	

Муфты	40.0007.51-61

Удлинители и трубы

Удлинение - оцинк. сталь

Артикул	Длина мм	Длина дюймов	Вход	Выход	Вес г	Вес унц		
40.5049.00	300	11,8	1/4 Bsp (Ш)	1/4 Npt (Г)	240	8,4	50	
40.5060.00	500	19,7	1/4 Bsp (Ш)	1/4 Npt (Г)	325	11,4	25	✓
40.5070.00	700	27,5	1/4 Bsp (Ш)	1/4 Npt (Г)	405	14,2	30	✓

Рабочее давление	250 бар - 25 МПа	3650 ф/кв.дюйм
Допустимое давление	280 бар - 28 МПа	4050 ф/кв.дюйм
Пропускная способность	40 л/мин	10,5 ам.гал./м
Рабочая температура	160 °C	320 °F

Удлинители с защитой для наконечника и форсункодержателя.

Удлинение - трубка из нерж. стали

Артикул	Длина мм	Длина дюймов	Вход	Выход	Вес г	Вес унц		
40.5069.00	500	19,7	1/4 Bsp (Ш)	1/4 Npt (Г)	325	11,4	50	✓

Рабочее давление	250 бар - 25 МПа	3650 ф/кв.дюйм
Допустимое давление	280 бар - 28 МПа	4050 ф/кв.дюйм
Пропускная способность	40 л/мин	10,5 ам.гал./м
Рабочая температура	160 °C	320 °F

Удлинители с защитным устройством форсунки и форсункодержателя

Удлинитель для мойки днища

Артикул	Длина мм	Длина дюймов	Вход	Выход	Вес г	Вес унц		
40.0058.00	700	27,5	AR1 A M22	1/4 Npt (Г)	570	20,1	10	
40.5176.50	700	27,5	AR5 A M22	1/8 Npt (Г)	564	19,9	25	
40.5191.00	900	35,4	AR5 A M22	1/4 Npt (Г)	810	28,6	10	✓

Поставляется без рукояти и без форсунки

Рабочее давление	250 бар - 25 МПа	3650 ф/кв.дюйм
Допустимое давление	280 бар - 28 МПа	4050 ф/кв.дюйм
Пропускная способность	40 л/мин	10,5 ам.гал./м
Рабочая температура	160 °C	320 °F

Удлинители с защитным устройством форсунки и форсункодержателя

Трубка - нерж. сталь 1/4 Bsp (Ш-Ш)

Артикул	Длина мм	Длина дюймов	Выход	Вес г	Вес унц		
41.0501.56	300	11,8	1/4 Bsp (Ш)	130	4,6	50	✓
40.5061.56	400	15,7	1/4 Bsp (Ш)	172	6	50	✓
40.0503.56	500	19,7	1/4 Bsp (Ш)	215	7,6	50	
40.7604.56	600	23,6	1/4 Bsp (Ш)	258	9,1	50	
40.7711.56	700	27,5	1/4 Bsp (Ш)	300	10,6	50	
40.8011.56	800	31,4	1/4 Bsp (Ш)	345	12,1	25	
40.9011.56	900	35,4	1/4 Bsp (Ш)	387	13,6	25	
40.6012.56	1000	39,9	1/4 Bsp (Ш)	430	15,1	25	

Рабочее давление	250 бар - 25 МПа	3650 ф/кв.дюйм
Допустимое давление	280 бар - 28 МПа	4050 ф/кв.дюйм
Пропускная способность	40 л/мин	10,5 ам.гал./м
Вход		1/4 Bsp (Ш)
Диаметр шланга	13 мм	0,511 дюймов

Удлинители и трубы

Трубка из нерж. стали 1/4 Npt (Ш-Ш)

Артикул	Длина		Выход	Вес		
	мм	дюймов		г	унц	
40.0022.56	203	8	1/4 Npt (Ш)	83	2,9	200
40.9014.56	400	15,7	1/4 Npt (Ш)	178	6,3	50
40.8012.56	800	31,4	1/4 Npt (Ш)	322	11,4	25
40.0024.56	1000	39,9	1/4 Npt (Ш)	417	14,7	25
40.1076.56	1070	42,1	1/4 Npt (Ш)	429	15,1	25
40.0023.56	1830	72	1/4 Npt (Ш)	740	26,1	25

Рабочее давление	250 бар - 25 МПа	3650 ф/кв.дюйм
Допустимое давление	280 бар - 28 МПа	4050 ф/кв.дюйм
Пропускная способность	40 л/мин	10,5 ам.гал./м
Вход		1/4 Npt (Ш)
Диаметр шланга	13 мм	0,511 дюймов

Трубка - оцинк. сталь 1/4 Bsp (Ш-Ш)

Артикул	Длина		Выход	Вес		
	мм	дюймов		г	унц	
40.5056.66	200	7,9	1/4 Bsp (Ш)	106	3,7	100
40.5050.66	300	11,8	1/4 Bsp (Ш)	160	5,6	50 ✓
40.5033.66	400	15,7	1/4 Bsp (Ш)	212	7,5	25
40.5055.66	500	19,7	1/4 Bsp (Ш)	260	9,1	50 ✓
40.7602.66	600	23,6	1/4 Bsp (Ш)	315	11,3	100
40.5702.66	700	27,5	1/4 Bsp (Ш)	370	13	25
40.9421.66	800	31,5	1/4 Bsp (Ш)	430	15,2	25
40.5902.66	900	35,4	1/4 Bsp (Ш)	480	16,9	25
40.6008.66	1000	39,4	1/4 Bsp (Ш)	540	18,8	25
40.8212.66	1200	47,2	1/4 Bsp (Ш)	640	22,5	25

Рабочее давление	250 бар - 25 МПа	3650 ф/кв.дюйм
Допустимое давление	280 бар - 28 МПа	4050 ф/кв.дюйм
Пропускная способность	40 л/мин	10,5 ам.гал./м
Вход		1/4 Bsp (Ш)
Диаметр шланга	13 мм	0,511 дюймов

Трубка оцинкованная 1/4 Npt (Ш-Ш)

Артикул	Длина		Выход	Вес		
	мм	дюймов		г	унц	
40.0037.66	760	30	1/4 Npt (Ш)	400	14,1	25
40.5904.66	900	35,4	1/4 Npt (Ш)	480	16,9	25

Рабочее давление	250 бар - 25 МПа	3650 ф/кв.дюйм
Допустимое давление	280 бар - 28 МПа	4050 ф/кв.дюйм
Пропускная способность	40 л/мин	10,5 ам.гал./м
Вход		1/4 Npt (Ш)
Диаметр шланга	13 мм	0,511 дюймов

Двойные удлинители

LD9 - с форсункодержателем и рукояткой S3

Артикул	Длина		Тип трубы	Выход	Вес			
	мм	дюймов			г	унц		
41.0905.00	690	27	1/4 нерж. сталь	1/4 Npt (Г)	960	33,8	10	✓
41.0805.00	890	35	1/4 оцинковка	1/4 Npt (Г)	1080	38,1	10	✓
41.0806.00	890	35	1/4 нерж. сталь	1/4 Npt (Г)	1080	38,1	10	✓
41.0800.00	1090	43	1/4 оцинковка	1/4 Npt (Г)	1200	42,3	10	✓
41.0900.00	1090	43	1/4 нерж. сталь	1/4 Npt (Г)	1200	42,3	10	✓
41.0850.00	1090	43	1/8 нерж. сталь	1/4 Npt (Г)	1120	39,5	10	
41.0902.00	1600	63	1/4 нерж. сталь	1/4 Npt (Г)	1400	49,4	3	

Рабочее давление	250 бар - 25 МПа	3650 ф/кв.дюйм
Допустимое давление	280 бар - 28 МПа	4050 ф/кв.дюйм
Пропускная способность	40 л/мин	10,5 ам.гал./м
Рабочая температура	160 °C	320 °F
Вход		1/4 Bsp (Ш)

LDM11 - Коаксиальный барабан - с рукояткой S7

Артикул	Длина		Тип трубы	Выход	Вес		
	мм	дюймов			г	унц	
41.0295.00	887	34,92	Нерж. сталь	1/4 Npt (Г)	1080	38,1	10
41.0315.00	1087	42,8	Нерж. сталь	1/4 Npt (Г)	1170	41,3	10

Рабочее давление	280 бар - 28 МПа	4050 ф/кв.дюйм
Допустимое давление	310 бар - 31 МПа	4500 ф/кв.дюйм
Пропускная способность	25 л/мин	6,5 ам.гал./м
Рабочая температура	160 °C	320 °F
Вход		1/4 Bsp (Ш)
Форсунка низкого		40-30

Сдвоенный удлинитель LD7/3 - с регулирующей рукоятью S3

Артикул	Длина		Тип трубы	Выход	Вес			
	мм	дюймов			г	унц		
41.0600.00	1070	42,1	1/8 нерж. сталь	1/4 Npt (Г)	1200	42,3	10	✓
41.0630.00	890	35	1/4 оцинковка	1/4 Npt (Г)	1200	42,3	10	✓

Рабочее давление	250 бар - 25 МПа	3650 ф/кв.дюйм
Допустимое давление	280 бар - 28 МПа	4050 ф/кв.дюйм
Пропускная способность	40 л/мин	10,5 ам.гал./м
Рабочая температура	160 °C	320 °F
Рукоятка		S3
Вход		1/4 Bsp (Ш)

Сдвоенный удлинитель LD 7 - с удлинителем R5

Артикул	Длина		Тип трубы	Вес			
	мм	дюймов		г	унц		
41.0682.00	1050	41,3	1/4 оцинковка x 1/8 нерж. сталь	1095	38,6	10	✓
41.0684.00	850	33,4	1/4 оцинковка x 1/8 нерж. сталь	995	35	10	✓
41.0672.00	1050	41,3	1/4 x 1/8 нерж. сталь	1095	38,6	10	✓
41.0674.00	850	33,4	1/4 x 1/8 нерж. сталь	995	35	10	

Рабочее давление	250 бар - 25 МПа	3650 ф/кв.дюйм
Допустимое давление	280 бар - 28 МПа	4050 ф/кв.дюйм
Пропускная способность	40 л/мин	10,5 ам.гал./м
Рабочая температура	160 °C	320 °F
Рукоятка		R5
Вход		1/4 Bsp (Ш)
Выход		1/4 Npt (Г)

Двойные удлинители

LD - с вертикальным вентилем

Артикул	Рукоятка	Длина		Тип трубы	Вес			
		мм	дюймов		г	унц		
41.0330.00	PFL	850	33,4	1/4 оцинковка	930	32,8	15	✓
41.0340.00	R5	1050	41,3	1/4 оцинковка	1095	38,6	10	
41.0880.00	LD9+S3+ручка	1090	43	1/4 оцинковка	1560	55,3	10	
41.0881.00	LD9+S3+ручка	1090	43	1/4 нерж. сталь	1560	55,3	10	✓

Рабочее давление	250 бар - 25 МПа	3650 ф/кв.дюйм
Допустимое давление	280 бар - 28 МПа	4050 ф/кв.дюйм
Пропускная способность	40 л/мин	10,5 ам.гал./м
Рабочая температура	160 °C	320 °F
Выход		1/4 Npt (Г)
Вход		1/4 Bsp (Ш)

LD9 Ai303 - передняя секция

NEW

Артикул	Длина		Тип трубы	Выход	Вес		
	мм	дюймов			г	унц	
41.0050.00	700	27,6	1/4 нерж. сталь	1/4 Npt (Г)	647	22,8	5

Рабочее давление	250 бар - 25 МПа	3650 ф/кв.дюйм
Допустимое давление	280 бар - 28 МПа	4050 ф/кв.дюйм
Пропускная способность	40 л/мин	10,5 ам.гал./м
Рабочая температура	160 °C	320 °F
Материал		Нерж. сталь 303
Вход		1/4 Bsp (Г)

LD9 - передняя секция

Артикул	Длина		Тип трубы	Выход	Вес			
	мм	дюймов			г	унц		
41.0925.00	300	11,8	1/4 нерж. сталь	1/4 Npt (Г)	647	22,8	10	✓

Рабочее давление	250 бар - 25 МПа	3650 ф/кв.дюйм
Допустимое давление	280 бар - 28 МПа	4050 ф/кв.дюйм
Пропускная способность	40 л/мин	10,5 ам.гал./м
Рабочая температура	160 °C	320 °F
Вход		1/4 Bsp (Г)

LD7 - передняя секция

Артикул	Длина		Тип трубы	Выход	Вес			
	мм	дюймов			г	унц		
41.0698.00	250	10	1/8 нерж. сталь	1/4 Npt (Г)	442	15,6	10	✓
41.0390.00	500	19,7	1/8 нерж. сталь	1/4 Npt (Г)	880	31	10	

Рабочее давление	250 бар - 25 МПа	3650 ф/кв.дюйм
Допустимое давление	280 бар - 28 МПа	4050 ф/кв.дюйм
Пропускная способность	40 л/мин	10,5 ам.гал./м
Рабочая температура	160 °C	320 °F
Вход		1/4 Bsp (Г)

LD9 Ai303 - передняя секция

NEW

Артикул	Длина		Тип трубы	Выход	Вес		
	мм	дюймов			г	унц	
41.0000.00	500	19,7	1/4 нерж. сталь	1/4 Npt (Г)	1631	57,5	1

Рабочее давление	600 бар - 60 МПа	8700 ф/кв.дюйм
Допустимое давление	660 бар - 66 МПа	9500 ф/кв.дюйм
Пропускная способность	40 л/мин	10,5 ам.гал./м
Рабочая температура	43 °C	109 °F
Материал		Нерж. сталь 303
Вход		AR9 'A' - M24
Рукоятка		30.5830.00

Двойные удлинители

RL600 Ai303 - удлинитель 140mm+AR9 'B' -M24

NEW

Артикул	Вход	Выход	Длина		Вес		
			мм	дюймов	г	унц	
30.5830.00	3/8 Bsp (Г)	AR9 'B' -M24	140	5,50	2925	103	1

Рабочее давление	600 бар - 60 МПа	8700 ф/кв.дюйм
Допустимое давление	660 бар - 66 МПа	9500 ф/кв.дюйм
Пропускная способность	60 л/мин	15,8 ам.гал./м
Рабочая температура	100 °C	210 °F
Материал		Нерж. сталь 303
Упор плечевой		30.5060.00

Регуляторы давления разгрузочного типа

Клапан VB 130

Артикул	Раб. давл.		Макс. давл.		Муфты	Bypass	Вес			
	бар - МПа	ф/кв.дюйм	бар - МПа	ф/кв.дюйм			г	унц		
60.0300.00	160 - 16	2300	180 - 18	2600	3/8 Bsp (Ш-Ш)	3/8 Bsp (Г)	390	13,9	40	✓
60.0300.05	160 - 16	2300	180 - 18	2600	3/8 Npt MM	3/8 Npt (Г)	390	13,9	40	✓
60.0300.50	80 - 8	1150	90 - 9	1300	3/8 Bsp (Ш-Ш)	3/8 Bsp (Г)	390	13,9	40	
60.0300.55	80 - 8	1150	90 - 9	1300	3/8 Npt MM	3/8 Npt (Г)	390	13,9	40	

Пропускная способность	25 л/мин	6,5 ам.гал./м
Рабочая температура	90 °C	195 °F

Клапан VB 130 - с эжектором

Артикул	Эжектор	Форсунка	Выход	Вес		
		мм		г	унц	
60.0320.18	Регулируемый	1,8	3/8 Bsp (Ш)	535	18,9	30
60.0321.21	Нерегулируемый	2,1	3/8 Bsp (Ш)	500	17,7	30

Рабочее давление	160 бар - 16 МПа	2300 ф/кв.дюйм
Допустимое давление	180 бар - 18 МПа	2600 ф/кв.дюйм
Пропускная способность	25 л/мин	6,5 ам.гал./м
Рабочая температура	90 °C	195 °F

Клапан VB 135 - присоединение типа "банджо" - полый винтовой фитинг

Артикул	Межосевое расстояние	Муфты	Тип насоса	Вес			
				г	унц		
60.0380.25	X:0 Y:62	1/4 x 3/8 Bsp	IP serie 51	650	22,9	5	✓
60.0800.00	X:5 Y:53	3/8 x1/2 Bsp	AR XT-HPE	640	22,6	24	✓
60.0812.00	X:5 Y:57	3/8 x1/2 Bsp	AR XM	640	22,6	20	
60.0820.00	X:0 Y:56	3/8 x 3/8 Bsp	Speck NP10	620	21,9	25	
60.0825.00	X:0 Y:63	3/8 x 3/8 Bsp	Udor SF	620	21,9	20	

Рабочее давление	160 бар - 16 МПа	2300 ф/кв.дюйм
Допустимое давление	180 бар - 18 МПа	2600 ф/кв.дюйм
Пропускная способность	25 л/мин	6,5 ам.гал./м
Рабочая температура	90 °C	195 °F

VB 3

Артикул	Вход	Выход	Bypass	Вес			
				г	унц		
60.1900.00	3/8 Bspt (Ш)	3/8 Bsp (Ш)	3/8 Bsp (Г)	400	14,12	40	✓
60.1900.05	3/8 Npt (Ш)	3/8 Npt (Ш)	3/8 Npt (Г)	400	14,12	40	

Рабочее давление	220 бар - 22 МПа	3200 ф/кв.дюйм
Допустимое давление	250 бар - 25 МПа	3650 ф/кв.дюйм
Пропускная способность	25 л/мин	6,5 ам.гал./м
Рабочая температура	90 °C	195 °F

VB 35 - соединение по типу "банджо" - полый винтовой фитинг

Артикул	Межосевое расстояние	Муфты	Тип насоса	Вес			
				г	унц		
60.0845.00	X:4,5 Y:64	3/8 x1/2 Bsp	AR RK	723	25,52	24	
60.0850.00	X:19 Y:62-73	3/8 x1/2 Bsp	IP 44-47-50-60-63 SpeckNP16 Udor M	723	25,52	24	✓
60.0880.00	X:5 Y:53,5	3/8 x1/2 Bsp	AR XT - HPE - Bertolini TW - KWE	723	25,52	24	

Выход		3/8 Bsp (Ш)
Рабочее давление	220 бар - 22 МПа	3200 ф/кв.дюйм
Допустимое давление	250 бар - 25 МПа	3650 ф/кв.дюйм
Пропускная способность	25 л/мин	6,5 ам.гал./м
Рабочая температура	90 °C	195 °F

Регуляторы давления разгрузочного типа

VB 35 - соединение по типу "банджо"-полный винтовой фитинг-регулир.эжектор

Артикул	Межосевое расстояние	Муфты	Тип насоса	Форсунка	Вес		
				мм	г	унц	
60.0855.21	X:19 Y:62-73	3/8 x1/2 Bsp	IP 50-44-47-60-63	2,1	845	30	20
60.0870.18	X:16 Y:57	3/8 x1/2 Bsp	Udor	1,8	845	30	20
60.0870.21	X:16 Y:57	3/8 x1/2 Bsp	Udor	2,1	845	30	20
60.0873.18	X:19,5 Y:57	3/8 x1/2 Bsp	Udor PN	1,8	845	30	20

Выход		3/8 Bsp (Ш)
Эжектор		Регулируемый
Рабочее давление	220 бар - 22 МПа	3200 ф/кв.дюйм
Допустимое давление	250 бар - 25 МПа	3650 ф/кв.дюйм
Пропускная способность	25 л/мин	6,5 ам.гал./м
Рабочая температура	90 °C	195 °F

VB 5

Артикул	Вход	Выход	Bypass	Вес		
				г	унц	
60.1300.00	3/8 Bsp (Ш)	3/8 Bsp (Г)	3/8 Bsp (Г)	586	20,69	40 ✓

Рабочее давление	220 бар - 22 МПа	3200 ф/кв.дюйм
Допустимое давление	250 бар - 25 МПа	3650 ф/кв.дюйм
Пропускная способность	30 л/мин	8 ам.гал./м
Рабочая температура	90 °C	195 °F

VB 55 - соединение по типу "банджо" - полый винтовой фитинг - наружный 3/8 Bsp (

Артикул	Межосевое расстояние	Муфты	Тип насоса	Вес		
				г	унц	
60.1350.00	X:19 Y:62-73	3/8 x1/2 Bsp	IP 44-47-50-60-63 SpeckNP16	952	33,62	20 ✓
60.1372.00	X:26 Y:66-76	3/8 x1/2 Bsp	Leuco MT-LT	952	33,62	20 ✓
60.1375.00	X:26 Y:66-76	3/8 x 3/8 Bsp	Leuco ST-MT	952	33,62	20 ✓
60.1392.00	X:4,5 Y:64	3/8 x1/2 Bsp	AR RK	952	33,62	20 ✓

Выход		3/8 Bsp (Г)
Рабочее давление	220 бар - 22 МПа	3200 ф/кв.дюйм
Допустимое давление	250 бар - 25 МПа	3650 ф/кв.дюйм
Пропускная способность	30 л/мин	8 ам.гал./м
Рабочая температура	90 °C	195 °F

VB 55 - соединение по типу "банджо" - полый винтовой фитинг -наружный 3/8 Bsp (Ш

Артикул	Межосевое расстояние	Муфты	Тип насоса	Вес		
				г	унц	
60.1356.00	X:5 Y:53,5	3/8 x1/2 Bsp	Bertol.TM-WM-TW-KWE	900	31,74	20
60.1362.00	X:4,5 Y:53-57	3/8 x 3/8 Bsp	Bertol.WJ	900	31,74	20
60.1350.30	X:19 Y:62-73	3/8 x1/2 Bsp	IP 50-44-47-60-63	952	33,62	20 ✓

Выход		3/8 Bsp (Ш)
Рабочее давление	220 бар - 22 МПа	3200 ф/кв.дюйм
Допустимое давление	250 бар - 25 МПа	3650 ф/кв.дюйм
Пропускная способность	30 л/мин	8 ам.гал./м
Рабочая температура	90 °C	195 °F

Регуляторы давления разгрузочного типа

Клапан VB 7

Артикул	Вход	Выход	Bypass	Вес г	Вес унц		
60.0700.00	3/8 Bsp (Ш)	3/8 Bsp (Г)	3/8 Bsp (Г)	590	20,8	40	✓
60.0700.40	3/8 Bsp (Ш)	3/8 Bsp (Ш)	3/8 Bsp (Г)	590	20,8	25	✓

Рабочее давление	220 бар - 22 МПа	3200 ф/кв.дюйм
Допустимое давление	250 бар - 25 МПа	3650 ф/кв.дюйм
Пропускная способность	30 л/мин	8 ам.гал./м
Рабочая температура	90 °C	195 °F

Клапан VB 7 с эжектором

Артикул	Эжектор	Форсунка мм	Выход	Вес г	Вес унц	
60.0750.21	Регулируемый	2,1	3/8 Bsp (Ш)	700	24,6	25
60.0745.21	Нерегулируемый	2,1	3/8 Bsp (Ш)	670	23,6	30
60.0746.21	Нерегулируемый	2,1	A M22	670	23,6	30

Рабочее давление	220 бар - 22 МПа	3200 ф/кв.дюйм
Допустимое давление	250 бар - 25 МПа	3650 ф/кв.дюйм
Пропускная способность	30 л/мин	ам.гал./м
Рабочая температура	90 °C	195 °F
Вход		3/8 Bsp (Ш)



Клапан VB 75 - присоединение типа "банджо"

Артикул	Межосевое расстояние	Муфты	Тип насоса	Вес г	Вес унц		
60.0753.00	X:0 Y:63	3/8 x1/2 Bsp	Comet LW-ZW	900	31,7	20	
60.0757.00	X:20 Y:60	3/8 x 3/8 Bsp	Leuco SST	900	31,7	25	
60.0765.00	X:5 Y:56	3/8 x1/2 Bsp	AR- XM	900	31,7	20	✓
60.0770.00	X:4,5 Y:64	3/8 x1/2 Bsp	AR-RK Comet FW	840	30	20	✓
60.0930.00	X:19 Y:73	3/8 x1/2 Bsp	IP 44-47-50-60-63 SpeckNP16	900	31,7	20	✓
60.0950.00	X:0 Y:62	1/4 x 3/8 Bsp	IP serie 51	900	31,7	20	

Рабочее давление	220 бар - 22 МПа	3200 ф/кв.дюйм
Допустимое давление	250 бар - 25 МПа	3650 ф/кв.дюйм
Пропускная способность	30 л/мин	8 ам.гал./м
Рабочая температура	90 °C	195 °F

Клапан Пульсар 3

Артикул	Раб. давл. бар - МПа	Раб. давл. ф/кв.дюйм	Макс. давл. бар - МПа	Макс. давл. ф/кв.дюйм	Выход	Вес г	Вес унц		
60.0000.00	100 - 10	1450	120 - 12	1750	3/8 Bsp (Г)	700	24,8	20	✓
60.0000.60	220 - 22	3200	250 - 25	3650	3/8 Bsp (Г)	735	26	25	✓
60.0000.05	100 - 10	1450	120 - 12	1750	3/8 Npt (Г)	700	24,8	20	
60.0000.65	220 - 22	3200	250 - 25	3650	3/8 Npt (Г)	735	26	20	✓

Пропускная способность	30 л/мин	8 ам.гал./м
Рабочая температура	90 °C	195 °F

Клапаны с 2 отверстиями для входа и перепуска: 3/8 Bsp (Г) и/или 3/8 Npt (Г)

Регуляторы давления разгрузочного типа

Импульсный генератор 3 - 120 Клапан 3/8 Bsp (Г) - О-образное кольцо, вайтон

Артикул	Вход	Выход	Bypass	Вес г	Вес унц		
60.0122.00	2x 3/8 Bsp (Г)	3/8 Bsp (Г)	2x 3/8 Bsp (Г)	700	24,8	20	
60.0122.05	2x 3/8 Npt (Г)	3/8 Npt (Г)	2x 3/8 Npt (Г)	700	24,8	20	
60.0125.05	2x 3/8 Npt (Г)	3/8 Npt (Г)	2x 3/8 Npt (Г)	750	26,6	15	
С ручкой							

Рабочее давление	100 бар - 10 МПа	1450 ф/кв.дюйм
Допустимое давление	120 бар - 12 МПа	1750 ф/кв.дюйм
Пропускная способность	30 л/мин	8 ам.гал./м
Рабочая температура	90 °C	195 °F
Материал уплотнений		Viton

Клапан Пульсар 3 с ручкой

Артикул	Раб. давл. бар - МПа	Раб. давл. ф/кв.дюйм	Макс. давл. бар - МПа	Макс. давл. ф/кв.дюйм	Выход	Вес г	Вес унц		
60.0006.00	100 - 10	1450	120 - 12	1750	3/8 Bsp (Г)	750	26,6	15	
60.0006.60	220 - 22	3200	250 - 25	3650	3/8 Bsp (Г)	780	27,5	15	✓
60.0006.05	100 - 10	1450	120 - 12	1750	3/8 Npt (Г)	750	26,6	15	✓
60.0006.65	220 - 22	3200	250 - 25	3650	3/8 Npt (Г)	780	27,5	15	✓
60.0007.60	220 - 22	3200	250 - 25	3650	3/8 Bsp (Ш)	780	27,5	15	✓

Пропускная способность	30 л/мин	8 ам.гал./м
Рабочая температура	90 °C	195 °F

Клапаны с 2 отверстиями для входа и перепуска: 3/8 Bsp (Г) *и/или* 3/8 Npt (Г)

Клапан Пульсар 3 с микропереключателем

CE NEW

Артикул	Муфты	Bypass	Отверстие манометра	Вес г	Вес унц		
60.0008.62	3/8 Bsp (Г-Г)	2x 3/8 Bsp (Г)	-	870	30,7	10	✓
60.0010.62	3/8 Bsp (Г-Г)	2x 3/8 Bsp (Г)	-	900	32,6	10	✓
С пластиковой ручкой							
60.0010.66	3/8 Npt (Г)	2x 3/8 Npt (Г)	-	900	32,6	10	✓
С пластиковой ручкой							
60.0079.62	3/8 Bsp (Г-Г)	2x 3/8 Bsp (Г)	1 x 1/4 Bsp (Г)	900	32,6	10	
С пластиковой ручкой							

Рабочее давление	220 бар - 22 МПа	3200 ф/кв.дюйм
Допустимое давление	250 бар - 25 МПа	3650 ф/кв.дюйм
Пропускная способность	30 л/мин	8 ам.гал./м
Рабочая температура	90 °C	195 °F
Максимальная сила тока		16 (6) A
Максимальное		250 V

Пульсар 3 + 1/4 Bsp (Г) отверстие для манометра

Артикул	Вход	Выход	Bypass	Вес г	Вес унц		
60.0078.60	2x 3/8 Bsp (Г)	3/8 Bsp (Г)	2x 3/8 Bsp (Г)	735	26	25	✓

Рабочее давление	220 бар - 22 МПа	3200 ф/кв.дюйм
Допустимое давление	250 бар - 25 МПа	3650 ф/кв.дюйм
Пропускная способность	30 л/мин	8 ам.гал./м
Рабочая температура	90 °C	195 °F

С боковым отверстием для манометра 1/4 Bsp (Г)

Регуляторы давления разгрузочного типа

Импульсный генератор 3 + 1/4Bsp (Г) отверстие манометра + вентиль

Артикул	Раб. давл.		Макс. давл.		Вес			
	бар - МПа	ф/кв.дюйм	бар - МПа	ф/кв.дюйм	г	унц		
60.0076.00	100 - 10	1450	120 - 12	1750	750	26,6	15	
60.0076.60	220 - 22	3200	250 - 25	3650	780	27,5	15	✓

Пропускная способность	30 л/мин	8 ам.гал./м
Рабочая температура	90 °C	195 °F
Вход		2x 3/8 Bsp (Г)
Выход		3/8 Bsp (Г)
Bypass		2x 3/8 Bsp (Г)

С боковым отверстием для манометра 1/4 Bsp (Г)

Клапан Пульсар 280 с рукояткой

Артикул	Муфты	Вес			
		г	унц		
60.0006.70	3/8 Bsp (Г)	790	28	15	✓
60.0006.80	3/8 Npt (Г)	790	28	15	✓

Рабочее давление	280 бар - 28 МПа	4050 ф/кв.дюйм
Допустимое давление	310 бар - 31 МПа	4500 ф/кв.дюйм
Пропускная способность	30 л/мин	8 ам.гал./м
Рабочая температура	90 °C	195 °F

Импульсный генератор 280 с устройством простого запуска и ручкой

Артикул	Муфты	Вес			
		г	унц		
60.0006.90	3/8 Npt (Г)	790	28	15	✓

Монтаж только в вертикальном положении

Рабочее давление	280 бар - 28 МПа	4050 ф/кв.дюйм
Допустимое давление	310 бар - 31 МПа	4500 ф/кв.дюйм
Пропускная способность	30 л/мин	8 ам.гал./м
Рабочая температура	90 °C	195 °F

Клапан Пульсар 4

CE NEW

Артикул	Раб. давл.		Макс. давл.		Тип	Выход	Вес		
	бар - МПа	ф/кв.дюйм	бар - МПа	ф/кв.дюйм			г	унц	
60.0130.00	160 - 16	2300	180 - 18	2600	B	3/8 Bsp (Г)	670	23,6	25
60.0130.60	280 - 28	4050	310 - 31	4500	A	3/8 Bsp (Г)	700	24,7	25

Пропускная способность	40 л/мин	10 ам.гал./м
Рабочая температура	90 °C	195 °F

Клапаны с 2 отверстиями для входа и перепуска: 3/8 Bsp (Г) и/или 3/8 Npt (Г)



Регуляторы давления разгрузочного типа

Клапан Пульсар 4 с рукояткой

Артикул	Раб. давл.		Макс. давл.		Тип	Выход	Вес		
	бар - МПа	ф/кв.дюйм	бар - МПа	ф/кв.дюйм			г	унц	
60.0140.00	160 - 16	2300	180 - 18	2600	B	3/8 Bsp (Г)	710	25	15
60.0140.60	280 - 28	4050	310 - 31	4500	A	3/8 Bsp (Г)	740	26	15

Пропускная способность	40 л/мин	10 ам.гал./м
Рабочая температура	90 °C	195 °F

Клапаны с 2 отверстиями для входа и перепуска: 3/8 Bsp (Г) и/или 3/8 Npt (Г)



Клапан VBS 203

Артикул	Раб. давл.		Макс. давл.		Выход	Вес		
	бар - МПа	ф/кв.дюйм	бар - МПа	ф/кв.дюйм		г	унц	
60.0190.00	100 - 10	1450	120 - 12	1750	3/8 Bsp (Г)	620	21,9	30
60.0190.60	220 - 22	3200	250 - 25	3650	3/8 Bsp (Г)	645	22,7	30
60.0190.05	100 - 10	1450	120 - 12	1750	3/8 Npt (Г)	620	21,9	30
60.0190.65	220 - 22	3200	250 - 25	3650	3/8 Npt (Г)	645	22,7	30

Пропускная способность	30 л/мин	8 ам.гал./м
Рабочая температура	90 °C	195 °F

VBS 203 с рукояткой

Артикул	Раб. давл.		Макс. давл.		Выход	Вес			
	бар - МПа	ф/кв.дюйм	бар - МПа	ф/кв.дюйм		г	унц		
60.0195.60	220 - 22	3200	250 - 25	3650	3/8 Bsp (Г)	695	24,6	15	✓
60.0195.05	100 - 10	1450	120 - 12	1750	3/8 Npt (Г)	670	23,7	15	
60.0195.65	220 - 22	3200	250 - 25	3650	3/8 Npt (Г)	695	24,6	15	

Пропускная способность	30 л/мин	8 ам.гал./м
Рабочая температура	90 °C	195 °F

Клапан VB 8

Артикул	Вход	Выход	Bypass	Вес		
				г	унц	
60.1200.00	3/8 Bsp (Ш)	3/8 Bsp (Г)	3/8 Bsp (Г)	670	23,6	20
60.1240.00	3/8 Bsp (Ш)	3/8 Bsp (Г)	3/8 Bsp (Г)	705	24,9	20
С черной пластиковой ручкой и гайкой штуцера панели						
60.1240.50	3/8 Npt (Ш)	3/8 Npt (Г)	3/8 Npt (Г)	705	24,9	20
С черной пластиковой ручкой и гайкой штуцера панели						

Рабочее давление	220 бар - 22 МПа	3200 ф/кв.дюйм
Допустимое давление	250 бар - 25 МПа	3650 ф/кв.дюйм
Пропускная способность	30 л/мин	8 ам.гал./м
Рабочая температура	90 °C	195 °F
Арматура панели	30 мм	1,18 дюймов

Регуляторы давления разгрузочного типа

Клапан VB8 с микровыключателем

Артикул	Вход	Выход	Bypass	Вес г	Вес унц		
60.1280.00	3/8 Bsp (Ш)	3/8 Bsp (Г)	3/8 Bsp (Г)	780	27,5	12	✓
60.1290.00	3/8 Bsp (Ш)	3/8 Bsp (Г)	3/8 Bsp (Г)	815	28,7	12	✓
С черной пластиковой ручкой и гайкой штуцера панели							
60.1290.50	3/8 Npt (Ш)	3/8 Npt (Г)	3/8 Npt (Г)	815	28,7	12	
С черной пластиковой ручкой и гайкой штуцера панели. Поршень из нерж. стали							

Рабочее давление	220 бар - 22 МПа	3200 ф/кв.дюйм
Допустимое давление	250 бар - 25 МПа	3650 ф/кв.дюйм
Пропускная способность	30 л/мин	8 ам.гал./м
Рабочая температура	90 °C	195 °F
Максимальная сила тока		6 (2) A
Максимальное		250 V

Клапан VB 9

Артикул	Вход	Выход	Bypass	Вес г	Вес унц		
60.2200.00	3/8 Bsp (Г)	3/8 Bsp (Г)	3/8 Bsp (Г)	620	21,9	25	✓

Рабочее давление	220 бар - 22 МПа	3200 ф/кв.дюйм
Допустимое давление	250 бар - 25 МПа	3650 ф/кв.дюйм
Пропускная способность	30 л/мин	8 ам.гал./м
Рабочая температура	90 °C	195 °F



Клапан VB 9 с рукояткой

Артикул	Вход	Выход	Bypass	Вес г	Вес унц		
60.2250.00	3/8 Bsp (Г)	3/8 Bsp (Г)	3/8 Bsp (Г)	770	27,2	25	✓
60.2250.50	3/8 Npt (Г)	3/8 Npt (Г)	3/8 Npt (Г)	770	27,2	25	

Рабочее давление	220 бар - 22 МПа	3200 ф/кв.дюйм
Допустимое давление	250 бар - 25 МПа	3650 ф/кв.дюйм
Пропускная способность	30 л/мин	8 ам.гал./м
Рабочая температура	90 °C	195 °F

Клапан VB 9 с рукояткой и микровыключателем

Артикул	Вход	Выход	Bypass	Отверстие манометра	Вес г	Вес унц		
60.2350.00	3/8 Bsp (Г)	3/8 Bsp (Г)	3/8 Bsp (Г)	1 x 1/4 Bsp (Г)	1000	35,3	12	✓
60.2365.00	3/8 Bsp (Г)	3/8 Bsp (Г)	3/8 Bsp (Г)	2 x 1/4 Bsp (Г)	1030	36,3	12	

Рабочее давление	220 бар - 22 МПа	3200 ф/кв.дюйм
Допустимое давление	250 бар - 25 МПа	3650 ф/кв.дюйм
Пропускная способность	30 л/мин	8 ам.гал./м
Рабочая температура	90 °C	195 °F
Максимальная сила тока		6 (2) A
Максимальное		250 V
Длина кабеля	1000 мм	39,4 дюймов

Регуляторы давления разгрузочного типа

Клапан VB 10 с рукояткой

Артикул	Вход	Выход	Bypass	Вес г	Вес унц		
60.1100.00	3/8 Bsp (Г)	3/8 Bsp (Г)	3/8 Bsp (Г)	1100	38,8	12	✓
60.1100.50	3/8 Npt (Г)	3/8 Npt (Г)	3/8 Npt (Г)	1100	38,8	12	
60.1150.00	3/8 Bsp (Г)	3/8 Bsp (Г)	3/8 Bsp (Г)	1200	42,3	12	✓

Поршень из нерж. стали

Рабочее давление	220 бар - 22 МПа	3200 ф/кв.дюйм
Допустимое давление	250 бар - 25 МПа	3650 ф/кв.дюйм
Остаточное давление	62 бар - 6,2 МПа	900 ф/кв.дюйм
Минимальное давление	34 бар - 3,4 МПа	500 ф/кв.дюйм
Пропускная способность	30 л/мин	8 ам.гал./м
Рабочая температура	90 °C	195 °F

Номер патента: I 1262632- Usa 5,372,157- J 2749512

Клапан VB 16

Артикул	Вход	Выход	Bypass	Вес г	Вес унц		
60.8000.00	1/2 Bsp (Г)	1/2 Bsp (Г)	1/2 Bsp (Г)	3450	121,7	1	✓

Рабочее давление	500 бар - 50 МПа	7250 ф/кв.дюйм
Допустимое давление	560 бар - 56 МПа	8100 ф/кв.дюйм
Остаточное давление	190 бар - 19 МПа	2750 ф/кв.дюйм
Минимальное давление	110 бар - 11 МПа	1600 ф/кв.дюйм
Пропускная способность	80 л/мин	21 ам.гал./м
Рабочая температура	90 °C	195 °F

Номер патента: I 1262632- Usa 5,372,157- J 2749512

VB 280 с рукояткой

CE

Артикул	Вход	Выход	Bypass	Вес г	Вес унц		
60.1600.00	3/8 Bsp (Ш)	3/8 Bsp (Г)	1/2 Bsp (Г)	850	30	5	✓

Рабочее давление	280 бар - 28 МПа	4050 ф/кв.дюйм
Допустимое давление	310 бар - 31 МПа	4500 ф/кв.дюйм
Пропускная способность	40 л/мин	10,5 ам.гал./м
Рабочая температура	90 °C	195 °F

Клапан VB 285 - присоединение типа "банджо"

Артикул	Межосевое расстояние	Муфты	Тип насоса	Вес г	Вес унц		
60.0960.00	X:18 Y:63	3/8 x1/2 Bsp	IP serie 44- Udor MK	1270	44,9	20	✓
60.0963.00	X:4,5 Y:63/67	3/8 x1/2 Bsp	AR RK - Comet FW	1270	44,9	30	✓

Рабочее давление	280 бар - 28 МПа	4050 ф/кв.дюйм
Допустимое давление	310 бар - 31 МПа	4500 ф/кв.дюйм
Пропускная способность	30 л/мин	8 ам.гал./м
Рабочая температура	90 °C	195 °F
Выход		3/8 Bsp (Г)

Регуляторы давления разгрузочного типа

VB 350 с рукояткой

Артикул	Вход	Выход	Bypass	Вес г	Вес унц		
60.1700.00	3/8 Bsp (Ш)	3/8 Bsp (Г)	1/2 Bsp (Г)	880	31	5	✓

Рабочее давление	350 бар - 35 МПа	5100 ф/кв.дюйм
Допустимое давление	390 бар - 39 МПа	5650 ф/кв.дюйм
Пропускная способность	40 л/мин	10,5 ам.гал./м
Рабочая температура	90 °C	195 °F

VB 350 S

Артикул	Вход	Выход	Bypass	Вес г	Вес унц		
60.1750.00	3/8 Bsp (Ш)	3/8 Bsp (Г)	1/2 Bsp (Г)	850	30	20	✓
60.1800.00	3/8 Bsp (Ш)	3/8 Bsp (Г)	1/2 Bsp (Г)	920	32,5	1	✓

С установкой давления на МИНИМУМ-МАКСИМУМ

Рабочее давление	350 бар - 35 МПа	5100 ф/кв.дюйм
Допустимое давление	390 бар - 39 МПа	5650 ф/кв.дюйм
Пропускная способность	40 л/мин	10,5 ам.гал./м
Рабочая температура	90 °C	195 °F

Клапаны с седлом из нерж. стали. Заменяемые в случае засора.

VB 350 с рукояткой и микропереключателем

Артикул	Вход	Выход	Bypass	Вес г	Вес унц		
60.1730.00	3/8 Bsp (Ш)	3/8 Bsp (Г)	3/8 Bsp (Г)	970	34,3	2	✓

Рабочее давление	350 бар - 35 МПа	5100 ф/кв.дюйм
Допустимое давление	390 бар - 39 МПа	5650 ф/кв.дюйм
Пропускная способность	40 л/мин	10,5 ам.гал./м
Рабочая температура	90 °C	195 °F
Максимальная сила тока		6 (2) A
Максимальное		250 V

VB 80/150 - VB 80/280

Артикул	Раб. давл. бар - МПа	Раб. давл. ф/кв.дюйм	Макс. давл. бар - МПа	Макс. давл. ф/кв.дюйм	Муфты	Тип	CE Mark	Вес г	Вес унц		
60.0400.00	150 - 15	2200	170 - 17	2450	1/2 Bsp (Г)	B	YES	1240	43,8	4	✓
60.0400.60	280 - 28	4050	310 - 31	4500	1/2 Bsp (Г)	A	NO	1270	44,9	4	✓
60.0400.05	150 - 15	2200	170 - 17	2450	1/2 Npt F	B	YES	1240	43,8	4	✓
60.0400.65	280 - 28	4050	310 - 31	4500	1/2 Npt F	A	NO	1270	44,9	4	✓
60.0400.08	150 - 15	2200	170 - 17	2450	1/2 Bsp (Г)	B	YES	1240	43,8	4	

С уплотнениями из этилен-пропилен-диенового мономера

Пропускная способность	80 л/мин	21 ам.гал./м
Рабочая температура	90 °C	195 °F



Регуляторы давления разгрузочного типа

VB 80/150 - VB 80/280 - с входным отверстием для манометра

Артикул	Раб. давл.		Макс. давл.		Муфты	Тип	CE Mark	Вес			
	бар - МПа	ф/кв.дюйм	бар - МПа	ф/кв.дюйм				г	унц		
60.0400.04	150 - 15	2200	170 - 17	2450	1/2 Bsp (Г)	B	YES	1300	45,9	4	✓
60.0400.64	280 - 28	4050	310 - 31	4500	1/2 Bsp (Г)	A	NO	1330	47	4	✓

Пропускная способность	80 л/мин	21 ам.гал./м
Рабочая температура	90 °C	195 °F

С боковым отверстием для манометра 1/4 Bsp (Г)



VB 80/150 - VB 80/280 - с маховиком

Артикул	Раб. давл.		Макс. давл.		Муфты	Тип	CE Mark	Вес			
	бар - МПа	ф/кв.дюйм	бар - МПа	ф/кв.дюйм				г	унц		
60.0400.01	150 - 15	2200	170 - 17	2450	1/2 Bsp (Г)	B	YES	1280	45,2	6	✓
60.0400.61	280 - 28	4050	310 - 31	4500	1/2 Bsp (Г)	A	NO	1310	46,2	6	✓

Пропускная способность	80 л/мин	21 ам.гал./м
Рабочая температура	90 °C	195 °F



VB 85/150 - VB 85/280

NEW

Артикул	Раб. давл.		Макс. давл.		Муфты	Тип	Вес		
	бар - МПа	ф/кв.дюйм	бар - МПа	ф/кв.дюйм			г	унц	
60.0485.00	160 - 16	2300	180 - 18	2600	1/2 Bsp (Г)	B	1124	39,6	4
60.0485.60	280 - 28	4050	310 - 31	4500	1/2 Bsp (Г)	A	1154	40,7	4

Пропускная способность	80 л/мин	21 ам.гал./м
Рабочая температура	90 °C	195 °F



VB 85/150 - VB 85/280 с рукояткой

NEW

Артикул	Раб. давл.		Макс. давл.		Муфты	Тип	Вес		
	бар - МПа	ф/кв.дюйм	бар - МПа	ф/кв.дюйм			г	унц	
60.0490.00	160 - 16	2300	180 - 18	2600	1/2 Bsp (Г)	B	1164	41	4
60.0490.60	280 - 28	4050	310 - 31	4500	1/2 Bsp (Г)	A	1194	42	4

Пропускная способность	80 л/мин	21 ам.гал./м
Рабочая температура	90 °C	195 °F



Регуляторы давления разгрузочного типа

VB 33

Артикул	Раб. давл.		Макс. давл.		Муфты	Вес			
	бар - МПа	ф/кв.дюйм	бар - МПа	ф/кв.дюйм		г	унц		
60.1850.50	280 - 28	4050	310 - 31	4500	1/2 Npt F	1122	38,6	4	

Пропускная способность	80 л/мин	21 ам.гал./м
Рабочая температура	90 °C	195 °F

VB 80 Atex

Артикул	Муфты	Материал уплотнений	Вес			
			г	унц		
60.0425.00	1/2 Bsp (Г)	Ni 70	1240	43,8	4	
60.0425.08	1/2 Bsp (Г)	Epdm	1240	43,8	4	
60.0425.33	1/2 Bsp (Г)	Epdm+Kalrez	1240	43,8	4	

Рабочее давление	200 бар - 20 МПа	2860 ф/кв.дюйм
Допустимое давление	220 бар - 22 МПа	3130 ф/кв.дюйм
Пропускная способность	80 л/мин	21 ам.гал./м
Рабочая температура	90 °C	195 °F

Клапан VB 200/150-VB 200/60

Артикул	Раб. давл.		Макс. давл.		Муфты	Вес			
	бар - МПа	ф/кв.дюйм	бар - МПа	ф/кв.дюйм		г	унц		
60.5000.15	150 - 15	2200	170 - 17	2450	G 1" F	2025	71,7	1	✓
60.5000.00	150 - 15	2200	170 - 17	2450	1" Npt (Г)	2025	71,7	1	✓
60.5020.15	150 - 15	2200	170 - 17	2450	1" Bsp (Г)	2060	73,5	1	✓
С маховиком									
60.5020.00	150 - 15	2200	170 - 17	2450	1" Npt (Г)	2060	73,5	1	✓
С маховиком									
60.5000.10	150 - 15	2200	170 - 17	2450	1" Bsp (Г)	2025	71,7	1	✓
Ориентированный вайтон									
60.5025.15	70 - 7	1000	80 - 8	1150	G 1" F	2025	71,7	1	
60.5025.00	70 - 7	1000	80 - 8	1150	1" Npt (Г)	2025	71,7	1	

Пропускная способность	200 л/мин	53 ам.гал./м
Рабочая температура	90 °C	195 °F

VB 200/280

Артикул	Муфты	Вес			
		г	унц		
60.4300.00	G 1" F	3440	121,3	1	✓

Рабочее давление	280 бар - 28 МПа	4050 ф/кв.дюйм
Допустимое давление	310 бар - 31 МПа	4500 ф/кв.дюйм
Пропускная	200 л/мин	53 ам.гал./м
Рабочая температура	90 °C	195 °F

Регуляторы давления разгрузочного типа

VB 450 - 200

Артикул	Вход	Выход	Bypass	Вес г	Вес унц		
60.4020.00	1" 1/4 Bsp (Г)	1" 1/4 Bsp (Г)	1" 1/2 Bsp (Г)	5950	210	1	✓
60.4020.50	1" 1/4 Npt (Г)	1" 1/4 Npt (Г)	1" 1/2 Npt (Г)	5950	210	1	

Рабочее давление	200 бар - 20 МПа	2900 ф/кв.дюйм
Допустимое давление	220 бар - 22 МПа	3200 ф/кв.дюйм
Пропускная способность	450 л/мин	120 ам.гал./м
Рабочая температура	90 °C	195 °F

VB 450 - 300

Артикул	Вход	Выход	Bypass	Вес г	Вес унц		
60.4030.00	1" 1/4 Bsp (Г)	1" 1/4 Bsp (Г)	1" 1/2 Bsp (Г)	6025	212,5	1	✓
60.4030.50	1" 1/4 Npt (Г)	1" 1/4 Npt (Г)	1" 1/2 Npt (Г)	6025	212,5	1	

Рабочее давление	300 бар - 30 МПа	4350 ф/кв.дюйм
Допустимое давление	330 бар - 33 МПа	4800 ф/кв.дюйм
Пропускная способность	450 л/мин	120 ам.гал./м
Рабочая температура	90 °C	195 °F

VB 80/150 - 280 - 400 - Aisi 303

Артикул	Раб. давл. бар - МПа	Раб. давл. ф/кв.дюйм	Макс. давл. бар - МПа	Макс. давл. ф/кв.дюйм	Муфты	Тип	CE Mark	Вес г	Вес унц		
60.0430.00	400 - 40	5800	450 - 45	6500	1/2 Bsp (Г)	A	NO	1330	47	1	✓
60.0430.40	280 - 28	4050	310 - 31	4500	1/2 Bsp (Г)	B	YES	1275	45,1	1	
60.0430.15	150 - 15	2200	170 - 17	2450	1/2 Bsp (Г)	C	YES	1240	43,8	1	✓
60.0430.50	400 - 40	5800	450 - 45	6500	1/2 Npt F	A	NO	1330	47	1	✓
60.0430.45	280 - 28	4050	310 - 31	4500	1/2 Npt F	B	YES	1275	45,1	1	
60.0430.17	150 - 15	2200	170 - 17	2450	1/2 Npt F	C	YES	1240	43,8	1	



Пропускная способность	80 л/мин	21 ам.гал./м
Рабочая температура	90 °C	195 °F
Материал		Нерж. сталь 303

VB 80/150 - 280 - 400 - Aisi 303 - О-образное кольцо, вайтон

Артикул	Рабочее давление бар - МПа	Рабочее давление ф/кв.дюйм	Допустимое давление бар - МПа	Допустимое давление ф/кв.дюйм	Муфты	Тип	CE Mark	Вес г	Вес унц	
60.0455.80	400 - 40	5800	450 - 45	6500	1/2 Bsp (Г)	A	NO	1330	47	1
60.0455.60	280 - 28	4050	310 - 31	4500	1/2 Bsp (Г)	B	YES	1275	45,1	1
60.0455.15	150 - 15	2200	170 - 17	2450	1/2 Bsp (Г)	C	YES	1240	43,8	1



Пропускная способность	80 л/мин	21 ам.гал./м
Рабочая температура	90 °C	195 °F
Материал		Нерж. сталь 303
Материал уплотнений		Viton

Регуляторы давления разгрузочного типа

Клапан VB 80 /150-280 - Aisi 316

Артикул	Раб. давл.		Макс. давл.		Муфты	Тип	Вес			
	бар - МПа	ф/кв.дюйм	бар - МПа	ф/кв.дюйм			г	унц		
60.0450.60	280 - 28	4050	310 - 31	4500	1/2 Bsp (Г)	A	1185	41,9	1	✓
60.0450.00	150 - 15	2200	170 - 17	2450	1/2 Bsp (Г)	B	1155	40,8	1	✓
60.0450.05	150 - 15	2200	170 - 17	2450	1/2 Npt F	B	1155	40,8	1	

Пропускная способность	80 л/мин	21 ам.гал./м
Рабочая температура	90 °C	195 °F
Материал		Нерж. сталь 316
Материал уплотнений		Viton



VB 80 - Aisi 303 Atex

Артикул	Раб. давл.		Макс. давл.		Муфты	Вес		
	бар - МПа	ф/кв.дюйм	бар - МПа	ф/кв.дюйм		г	унц	
60.0448.15	150 - 15	2200	170 - 17	2450	1/2 Bsp (Г)	1240	43,8	1
60.0448.28	280 - 28	4050	310 - 31	4500	1/2 Bsp (Г)	1275	45,1	1

Пропускная способность	80 л/мин	21 ам.гал./м
Рабочая температура	90 °C	195 °F
Материал		Нерж. сталь 303

VB 23 - Aisi 303

Артикул	Раб. давл.		Макс. давл.		Муфты	Вес		
	бар - МПа	ф/кв.дюйм	бар - МПа	ф/кв.дюйм		г	унц	
60.1400.00	280 - 28	4050	310 - 31	4500	1/2 Bsp (Г)	860	30,36	1

Пропускная способность	80 л/мин	21 ам.гал./м
Рабочая температура	90 °C	195 °F
Материал		Нерж. сталь 303
Материал уплотнений		Viton

VB 43 - VB 53 - Aisi 303

Артикул	Раб. давл.		Макс. давл.		Муфты	Вес		
	бар - МПа	ф/кв.дюйм	бар - МПа	ф/кв.дюйм		г	унц	
60.1450.00	400 - 40	5800	440 - 44	6400	1/2 Bsp (Г)	861	30,39	1 ✓
60.1470.00	500 - 50	7250	550 - 55	8000	1/2 Bsp (Г)	861	30,39	1 ✓

Пропускная способность	80 л/мин	21 ам.гал./м
Рабочая температура	90 °C	195 °F
Материал		Нерж. сталь 303

Регуляторы давления разгрузочного типа

VB 80 - Aisi 316 Atex

Артикул	Раб. давл.		Макс. давл.		Муфты	Вес		
	бар - МПа	ф/кв.дюйм	бар - МПа	ф/кв.дюйм		г	унц	
60.0458.15	150 - 15	2200	170 - 17	2450	1/2 Bsp (Г)	1155	40,8	1
60.0458.28	280 - 28	4050	310 - 31	4500	1/2 Bsp (Г)	1185	41,9	1

Пропускная способность	80 л/мин	21 ам.гал./м
Рабочая температура	90 °C	195 °F
Материал		Нерж. сталь 316
Материал уплотнений		Viton

VB 26 - Aisi 316

Артикул	Раб. давл.		Макс. давл.		Муфты	Вес		
	бар - МПа	ф/кв.дюйм	бар - МПа	ф/кв.дюйм		г	унц	
60.1400.60	280 - 28	4050	310 - 31	4500	1/2 Bsp (Г)	878	30,99	1

Пропускная способность	80 л/мин	21 ам.гал./м
Рабочая температура	90 °C	195 °F
Материал		Нерж. сталь 316
Материал уплотнений		Viton

Клапаны регулируемые, чувствительные к падению давления

VB20-160 Zero

Артикул	Вход	Выход	Bypass	Вес г	Вес унц	
60.2500.00	3/8 Bsp (Г)	3/8 Bsp (Г)	3/8 Bsp (Г)	662,3	23,4	15

Допустимое давление	160 бар - 16 МПа	2300 ф/кв.дюйм
Максимальная скорость	20 л/мин	5,3 ам.гал./м
Минимальный поток	8 л/мин	2,1 ам.гал./м
Рабочая температура	60 °C	140 °F
Максимальная	90	195
Материал		Латунь

Номер патента: MO2008A000043-/-US-2009-0205716-A1-/-EP 2 093 643 A2-/-ZL200810131662.7

VB20-160 Zero с рукояткой и микровыключателем

Артикул	Вход	Выход	Bypass	Вес г	Вес унц	
60.2550.00	3/8 Bsp (Г)	3/8 Bsp (Г)	3/8 Bsp (Г)	772,8	27,2	12

Допустимое давление	160 бар - 16 МПа	2300 ф/кв.дюйм
Максимальная скорость	20 л/мин	5,3 ам.гал./м
Минимальный поток	8 л/мин	2,1 ам.гал./м
Рабочая температура	60 °C	140 °F
Максимальная	90	195
Максимальная сила тока		6 (2) A
Максимальное		250 V

Номер патента: MO2008A000043-/-US-2009-0205716-A1-/-EP 2 093 643 A2-/-ZL200810131662.7

Pulsar Zero

Артикул	Вход	Выход	Bypass	Вес г	Вес унц		
60.2400.00	3/8 Bsp (Г)	3/8 Bsp (Г)	2x 3/8 Bsp (Г)	1135	40,04	12	✓
60.2400.50	3/8 Npt (Г)	3/8 Npt (Г)	2x 3/8 Npt (Г)	1135	40,04	12	✓

Допустимое давление	280 бар - 28 МПа	4050 ф/кв.дюйм
Минимальный поток	9 л/мин	2,4 ам.гал./м
Максимальная скорость	40 л/мин	10,5 ам.гал./м
Рабочая температура	60 °C	140 °F
Максимальная	90	195
Материал		Латунь

Номер патента: MO2008A000043-/-US-2009-0205716-A1-/-EP 2 093 643 A2-/-ZL200810131662.7

Pulsar Zero с рукояткой и микровыключателем

Артикул	Вход	Выход	Bypass	Вес г	Вес унц		
60.2450.00	3/8 Bsp (Г)	3/8 Bsp (Г)	2x 3/8 Bsp (Г)	1250	40,04	12	✓
60.2450.50	3/8 Npt (Г)	3/8 Npt (Г)	2x 3/8 Npt (Г)	1250	44,09	12	

Допустимое давление	280 бар - 28 МПа	4050 ф/кв.дюйм
Максимальная скорость	40 л/мин	10,5 ам.гал./м
Минимальный поток	9 л/мин	2,4 ам.гал./м
Рабочая температура	60 °C	140 °F
Максимальная	90	195
Максимальная сила тока		6 (2) A
Максимальное		250 V

Номер патента: MO2008A000043-/-US-2009-0205716-A1-/-EP 2 093 643 A2-/-ZL200810131662.7

Клапаны регулируемые, чувствительные к падению давления

VB80/280 Zero

Артикул	Вход	Выход	Bypass	Вес г	Вес унц	
60.2800.00	1/2 Bsp (Г)	1/2 Bsp (Г)	1/2 Bsp (Г)	1711	60,3	4

Допустимое давление	280 бар - 28 МПа	4050 ф/кв.дюйм
Минимальный поток	20 л/мин	5,3 ам.гал./м
Максимальная скорость	80 л/мин	21 ам.гал./м
Рабочая температура	60 °C	140 °F
Максимальная	90	195
Материал		Латунь

Номер патента: MO2008A000043-/-US-2009-0205716-A1-/-EP 2 093 643 A2-/-ZL200810131662.7



VB80/280 Zero с рукояткой и микровыключателем

Артикул	Вход	Выход	Bypass	Вес г	Вес унц	
60.2850.00	1/2 Bsp (Г)	1/2 Bsp (Г)	1/2 Bsp (Г)	1825,2	64,4	1

Допустимое давление	280 бар - 28 МПа	4050 ф/кв.дюйм
Максимальная скорость	80 л/мин	21 ам.гал./м
Минимальный поток	20 л/мин	5,3 ам.гал./м
Рабочая температура	60 °C	140 °F
Максимальная	90	195
Максимальная сила тока		6 (2) A
Максимальное		250 V

Номер патента: MO2008A000043-/-US-2009-0205716-A1-/-EP 2 093 643 A2-/-ZL200810131662.7

VB80/600 Zero

Артикул	Тип	Макс. давл. бар - МПа	Макс. давл. ф/кв.дюйм	Вход	Выход	Bypass	Вес г	Вес унц		
60.2600.00	A	600 - 60	8700	1/2 Bsp (Г)	1/2 Bsp (Г)	1/2 Bsp (Г)	2130	75,1	1	✓
60.2600.40	B	400 - 40	5800	1/2 Bsp (Г)	1/2 Bsp (Г)	1/2 Bsp (Г)	2125	75	1	
60.2600.25	C	250 - 25	3600	1/2 Bsp (Г)	1/2 Bsp (Г)	1/2 Bsp (Г)	2090	73,8	1	

Минимальный поток	9 л/мин	2,4 ам.гал./м
Максимальная скорость	60 л/мин	16 ам.гал./м
Рабочая температура	60 °C	140 °F
Максимальная	90	195
Материал		Нерж. сталь 303

Номер патента: MO2008A000043-/-US-2009-0205716-A1-/-EP 2 093 643 A2-/-ZL200810131662.7

VB80/600 Zero с рукояткой и микровыключателем

Артикул	Вход	Выход	Bypass	Вес г	Вес унц	
60.2650.00	1/2 Bsp (Г)	1/2 Bsp (Г)	1/2 Bsp (Г)	2250	79,4	1

Допустимое давление	600 бар - 60 МПа	8700 ф/кв.дюйм
Максимальная скорость	60 л/мин	16 ам.гал./м
Минимальный поток	9 л/мин	2,4 ам.гал./м
Рабочая температура	60 °C	140 °F
Максимальная	90	195
Материал		Нерж. сталь 303
Максимальная сила тока		6 (2) A
Максимальное		250 V

Номер патента: MO2008A000043-/-US-2009-0205716-A1-/-EP 2 093 643 A2-/-ZL200810131662.7

Предохранительные клапаны

VS 30

Артикул	Вход	Bypass	Вес г	Вес унц		
60.0560.30	1/4 Bsp (Ш)	1/8 Bsp (Г) + штуцер для шланга 13 мм	135	4,8	10	✓

Рабочее давление	30 бар - 3 МПа	435 ф/кв.дюйм
Допустимое давление	35 бар - 3,5 МПа	510 ф/кв.дюйм
Пропускная способность	14 л/мин	3,7 ам.гал./м
Рабочая температура	90 °C	195 °F

Поставляемые клапаны не откалиброваны, для соответствия всем нормам безопасности требуется калибровка со стороны наладчиков установки. Руководствоваться инструкцией по эксплуатации.

VS 160

Артикул	Вход	Bypass	Вес г	Вес унц		
60.0560.00	1/4 Bsp (Ш)	1/8 Bsp (Г) + штуцер для шланга 13 мм	135	4,8	10	✓

Рабочее давление	140 бар - 14 МПа	2000 ф/кв.дюйм
Допустимое давление	160 бар - 16 МПа	2300 ф/кв.дюйм
Пропускная способность	14 л/мин	3,7 ам.гал./м
Рабочая температура	90 °C	195 °F

Поставляемые клапаны не откалиброваны, для соответствия всем нормам безопасности требуется калибровка со стороны наладчиков установки. Руководствоваться инструкцией по эксплуатации.

VS 170 - VS 220 - 1 входное отверстие

Артикул	Раб. давл. бар - МПа	Раб. давл. ф/кв.дюйм	Макс. давл. бар - МПа	Макс. давл. ф/кв.дюйм	Вес г	Вес унц		
60.0540.00	150 - 15	2200	170 - 17	2450	350	12,2	40	✓
60.0515.00	220 - 22	3200	250 - 25	3650	360	12,6	40	✓

Пропускная способность	24 л/мин	6,3 ам.гал./м
Рабочая температура	90 °C	195 °F
Вход		3/8 Bsp (Г)
Bypass		3/8 Bsp (Г)

Поставляемые клапаны не откалиброваны, для соответствия всем нормам безопасности требуется калибровка со стороны наладчиков установки. Руководствоваться инструкцией по эксплуатации.

Клапан VS 170 - VS 220 - 2 входных отверстия

Артикул	Раб. давл. бар - МПа	Раб. давл. ф/кв.дюйм	Макс. давл. бар - МПа	Макс. давл. ф/кв.дюйм	Bypass	Вес г	Вес унц		
60.0528.00	150 - 15	2200	170 - 17	2450	3/8 Bsp (Г)	406	14,2	40	✓
60.0525.00	220 - 22	3200	250 - 25	3650	3/8 Bsp (Г)	406	14,2	40	✓
60.0525.15	220 - 22	3200	250 - 25	3650	1/4 Bsp (Ш)	406	14,2	40	✓
60.0530.00	150 - 15	2200	170 - 17	2450	3/8 Npt (Г)	406	14,2	40	

Входные отверстия : 2x3/8 Npt (Г)

Пропускная способность	24 л/мин	6,3 ам.гал./м
Рабочая температура	90 °C	195 °F
Вход		2x 3/8 Bsp (Г)

Поставляемые клапаны не откалиброваны, для соответствия всем нормам безопасности требуется калибровка со стороны наладчиков установки. Руководствоваться инструкцией по эксплуатации.



Предохранительные клапаны

VS 200/180

Артикул	Вход	Bypass	Вес г	Вес унц		
60.5100.15	3/4 Bsp (Г)	1/2 Bsp (Г)	820	29	4	✓
60.5100.00	3/4 Npt (Г)	1/2 Npt (Г)	820	29	4	✓
60.5115.00	3/4 Bsp (Г)	1/2 Bsp (Г)	820	29	4	

Возможность калибровки уплотнения

Рабочее давление	180 бар - 18 МПа	2600 ф/кв.дюйм
Допустимое давление	200 бар - 20 МПа	2900 ф/кв.дюйм
Пропускная способность	200 л/мин	53 ам.гал./м
Рабочая температура	90 °C	195 °F

Поставляемые клапаны не откалиброваны, для соответствия всем нормам безопасности требуется калибровка со стороны наладчиков установки. Руководствоваться инструкцией по эксплуатации.

VS 140 - VS 240

Артикул	Раб. давл. бар - МПа	Раб. давл. ф/кв.дюйм	Макс. давл. бар - МПа	Макс. давл. ф/кв.дюйм	Вход	Вес г	Вес унц		
60.1550.00	140 - 14	2000	180 - 18	2600	3/8 Bsp (Ш)	140	4,9	15	
60.1560.00	240 - 24	3500	290 - 29	4200	3/8 Bsp (Ш)	140	4,9	15	✓
60.1570.00	140 - 14	2000	180 - 18	2600	3/8 Npt (Ш)	140	4,9	15	✓
60.1580.00	240 - 24	3500	290 - 29	4200	3/8 Npt (Ш)	140	4,9	15	✓

Пропускная способность	24 л/мин	6,3 ам.гал./м
Рабочая температура	60 °C	140 °F
Шибер		Шарик из делрина

Поставляемые клапаны не откалиброваны, для соответствия всем нормам безопасности требуется калибровка со стороны наладчиков установки. Руководствоваться инструкцией по эксплуатации.

VS 28 / 1 - 2 - 3

Артикул	Тип	Пропускная способность л/мин	Пропускная способность ам.гал./м	Вес г	Вес унц		
60.0555.00	1	8 - 12	2,1 - 3,2	55	1,95	10	
60.0555.20	2	12 - 16	3,2 - 4,2	55	1,95	10	✓
60.0555.30	3	16 - 19,5	4,2 - 5,15	55	1,95	10	

Рабочее давление	100-250 бар	1450-3650 ф/кв.дюйм
Рабочая температура	108 °C	225 °F
Шибер		Шарик из нерж. стали
Вход		1/4 Bspt (Ш)
Выход		Штуцер для шланга 16 мм

Поставляемые клапаны не откалиброваны, для соответствия всем нормам безопасности требуется калибровка со стороны наладчиков установки. Руководствоваться инструкцией по эксплуатации.

VS 28 / 1 - 2 регулируемое давление

Артикул	Тип	Рабочий расход л/мин	Рабочий расход ам.гал./м	Рабочее давление бар - МПа	Рабочее давление ф/кв.дюйм	Вес г	Вес унц		
60.0555.15	1	8-12	2,1-3,2	165 - 16,5	2390	55	1,95	10	
60.0555.16	2	12-16	3,2-4,2	165 - 16,5	2390	55	1,95	10	✓
60.0555.22	2	12-16	3,2-4,2	220 - 22	3200	55	1,95	10	

Рабочая температура	108 °C	225 °F
Шибер		Шарик из нерж. стали
Вход		1/4 Bspt (Ш)
Выход		Штуцер для шланга 16 мм

Поставленные предохранительные клапаны откалиброваны (±3%) и опломбированы

Предохранительные клапаны

VS 23-280-200° - PED Aisi 303

Артикул	Рабочее давление		Вес		
	бар - МПа	ф/кв.дюйм	г	унц	
60.1423.14	140 - 14	2030	870	30,7	1
60.1423.15	150 - 15	2175	870	30,7	1
60.1423.20	200 - 20	2900	870	30,7	1
60.1423.22	220 - 22	3190	870	30,7	1
60.1423.25	250 - 25	3625	870	30,7	1
60.1423.28	280 - 28	4060	870	30,7	1

Пропускная способность	70 л/мин	18,5 ам.гал./м
Рабочая температура	200 °C	392 °F
Материал		Нерж. сталь 303
Муфты		1/2 Bsp (Г)

Поставленные предохранительные клапаны откалиброваны, опломбированы и пронумерованы.

VS 280 - VS 360

Артикул	Раб. давл.		Макс. давл.		Вес		
	бар - МПа	ф/кв.дюйм	бар - МПа	ф/кв.дюйм	г	унц	
60.1520.00	350 - 35	5100	390 - 39	5650	823	29	5

Пропускная способность	40 л/мин	10,5 ам.гал./м
Рабочая температура	90 °C	195 °F
Вход		3/8 Bsp (Ш-Г)
Bypass		1/2 Bsp (Г)

Поставляемые клапаны не откалиброваны, для соответствия всем нормам безопасности требуется калибровка со стороны наладчиков установки. Руководствоваться инструкцией по эксплуатации.



Клапан VS 350

Артикул	Вход	Bypass	Вес			
			г	унц		
60.0580.00	2x 3/8 Bsp (Г)	3/8 Bsp (Г)	475	16,8	25	✓
60.0588.00	2x 3/8 Bsp (Г)	3/8 Bsp (Г)	475	16,8	25	

Возможность калибровки уплотнения

Рабочее давление	350 бар - 35 МПа	5100 ф/кв.дюйм
Допустимое давление	390 бар - 39 МПа	5650 ф/кв.дюйм
Пропускная способность	25 л/мин	6,5 ам.гал./м
Рабочая температура	90 °C	195 °F

Поставляемые клапаны не откалиброваны, для соответствия всем нормам безопасности требуется калибровка со стороны наладчиков установки. Руководствоваться инструкцией по эксплуатации.

VS 24 - VS 43 - Aisi 303

Артикул	Раб. давл.		Макс. давл.		Вес		
	бар - МПа	ф/кв.дюйм	бар - МПа	ф/кв.дюйм	г	унц	
60.1530.00	280 - 28	4050	310 - 31	4500	836	29,51	5
60.1535.00	400 - 40	5800	440 - 44	6400	836	29,51	5

Пропускная способность	80 л/мин	21 ам.гал./м
Рабочая температура	90 °C	195 °F
Вход		1/2 Bsp (Г)
Bypass		1/2 Bsp (Г)
Материал		Нерж. сталь 303

Поставляемые клапаны не откалиброваны, для соответствия всем нормам безопасности требуется калибровка со стороны наладчиков установки. Руководствоваться инструкцией по эксплуатации.



Предохранительные клапаны

VS 80/150 - Aisi 303

Артикул	Раб. давл.		Макс. давл.		Вес			
	бар - МПа	ф/кв.дюйм	бар - МПа	ф/кв.дюйм	г	унц		
60.0593.00	150 - 15	2200	170 - 17	2450	1180	41,7	1	✓

Пропускная способность	80 л/мин	21 ам.гал./м
Рабочая температура	90 °C	195 °F
Муфты		1/2 Bsp (Г)
Материал		Нерж. сталь 303

Поставляемые клапаны не откалиброваны, для соответствия всем нормам безопасности требуется калибровка со стороны наладчиков установки. Руководствоваться инструкцией по эксплуатации.

Клапан VS 80/400 - Aisi 303

Артикул	Вход	Bypass	Вес			
			г	унц		
60.0550.00	1/2 Bsp (Г)	1/2 Bsp (Г)	1250	44,3	1	✓
60.0550.50	1/2 Npt (Г)	1/2 Npt (Г)	1250	44,3	1	

Рабочее давление	400 бар - 40 МПа	5800 ф/кв.дюйм
Допустимое давление	450 бар - 45 МПа	6500 ф/кв.дюйм
Пропускная способность	80 л/мин	21 ам.гал./м
Рабочая температура	90 °C	195 °F
Материал		Нерж. сталь 303

Поставляемые клапаны не откалиброваны, для соответствия всем нормам безопасности требуется калибровка со стороны наладчиков установки. Руководствоваться инструкцией по эксплуатации.

VS 100 - Aisi 316 - Витон

Артикул	Раб. давл.		Макс. давл.		Вес			
	бар - МПа	ф/кв.дюйм	бар - МПа	ф/кв.дюйм	г	унц		
60.0470.60	125 - 12,5	1813	140 - 14	2300	404	14,2	1	✓

Пропускная способность	20 л/мин	5,3 ам.гал./м
Рабочая температура	90 °C	195 °F
Вход		1/4 Bsp (Г)
Bypass		1/4 Bsp (Г)
Материал		Нерж. сталь 316
Материал уплотнений		Viton

Поставляемые клапаны не откалиброваны, для соответствия всем нормам безопасности требуется калибровка со стороны наладчиков установки. Руководствоваться инструкцией по эксплуатации.

Клапан VS 80/150-280 - Aisi 316

Артикул	Раб. давл.		Макс. давл.		Вес		
	бар - МПа	ф/кв.дюйм	бар - МПа	ф/кв.дюйм	г	унц	
60.0590.00	150 - 15	2200	170 - 17	2450	1180	41,7	1
60.0590.60	280 - 28	4050	310 - 31	4500	1210	42,7	1

Пропускная способность	80 л/мин	21 ам.гал./м
Рабочая температура	90 °C	195 °F
Муфты		1/2 Bsp (Г)
Материал		Нерж. сталь 316
Материал уплотнений		Viton

Поставляемые клапаны не откалиброваны, для соответствия всем нормам безопасности требуется калибровка со стороны наладчиков установки. Руководствоваться инструкцией по эксплуатации.

Предохранительные клапаны

VS 26 - Aisi 316

Артикул	Раб. давл.		Макс. давл.		Вес		
	бар - МПа	ф/кв.дюйм	бар - МПа	ф/кв.дюйм	г	унц	
60.1540.00	280 - 28	4050	310 - 31	4500	836	29,51	1

Пропускная способность	80 л/мин	21 ам.гал./м
Рабочая температура	90 °C	195 °F
Вход		1/2 Bsp (Г)
Bypass		1/2 Bsp (Г)
Материал		Нерж. сталь 316
Материал уплотнений		Viton

Поставляемые клапаны не откалиброваны, для соответствия всем нормам безопасности требуется калибровка со стороны наладчиков установки. Руководствоваться инструкцией по эксплуатации.

VS 450-300

Артикул	Вход	Bypass	Вес		
			г	унц	
60.4130.00	1" 1/4 Bsp (Г)	1" 1/4 Bsp (Г)	3800	134	1
60.4130.50	1" 1/4 Npt (Г)	1" 1/4 Npt (Г)	3800	134	1

Рабочее давление	300 бар - 30 МПа	4350 ф/кв.дюйм
Допустимое давление	330 бар - 33 МПа	4800 ф/кв.дюйм
Пропускная способность	450 л/мин	120 ам.гал./м
Рабочая температура	90 °C	195 °F

Поставляемые клапаны не откалиброваны, для соответствия всем нормам безопасности требуется калибровка со стороны наладчиков установки. Руководствоваться инструкцией по эксплуатации.

VS 450-200

Артикул	Вход	Bypass	Вес		
			г	унц	
60.4120.00	1" 1/4 Bsp (Г)	1" 1/4 Bsp (Г)	3800	134	1
60.4120.50	1" 1/4 Npt (Г)	1" 1/4 Npt (Г)	3800	134	1

Рабочее давление	200 бар - 20 МПа	2900 ф/кв.дюйм
Допустимое давление	220 бар - 22 МПа	3200 ф/кв.дюйм
Пропускная способность	450 л/мин	120 ам.гал./м
Рабочая температура	90 °C	195 °F

Поставляемые клапаны не откалиброваны, для соответствия всем нормам безопасности требуется калибровка со стороны наладчиков установки. Руководствоваться инструкцией по эксплуатации.

VS 500

Артикул	Вход	Bypass	Вес			
			г	унц		
60.5200.00	1/2 Bsp (Г)	3/8 Bsp (Г)	1420	50	1	✓
60.5212.00	1/2 Bsp (Г)	3/8 Bsp (Г)	1420	50	1	

Возможность калибровки уплотнения

Рабочее давление	500 бар - 50 МПа	7250 ф/кв.дюйм
Допустимое давление	560 бар - 56 МПа	8100 ф/кв.дюйм
Пропускная способность	80 л/мин	21 ам.гал./м
Рабочая температура	90 °C	195 °F

Поставляемые клапаны не откалиброваны, для соответствия всем нормам безопасности требуется калибровка со стороны наладчиков установки. Руководствоваться инструкцией по эксплуатации.

Предохранительные клапаны

VS 660

NEW

Артикул	Вход	Bypass	Вес		
			г	унц	
60.0650.00	Gc 3/8 F	Gc 1/2 F	1845	65	1

Рабочее давление	660 бар - 66 МПа	9500 ф/кв.дюйм
Допустимое давление	720 бар - 72 МПа	10450 ф/кв.дюйм
Пропускная способность	60 л/мин	16 ам.гал./м
Рабочая температура	90 °C	195 °F
Материал	Нерж. сталь + латунь никелированная	

Поставляемые клапаны не откалиброваны, для соответствия всем нормам безопасности требуется калибровка со стороны наладчиков установки. Руководствоваться инструкцией по эксплуатации.

Клапаны регулирования давления

Клапан VRP 200

Артикул	Раб. давл.		Макс. давл.		Муфты	Вес			
	бар - МПа	ф/кв.дюйм	бар - МПа	ф/кв.дюйм		г	унц		
60.0220.00	100 - 10	1450	120 - 12	1750	3/8 Bsp (Г)	570	20,1	25	✓
60.0220.60	220 - 22	3200	250 - 25	3650	3/8 Bsp (Г)	605	21	25	✓
60.0220.05	100 - 10	1450	120 - 12	1750	3/8 Npt (Г)	570	20,1	25	
60.0220.65	220 - 22	3200	250 - 25	3650	3/8 Npt (Г)	605	21	25	✓

Пропускная способность	30 л/мин	8 ам.гал./м
Рабочая температура	90 °C	195 °F

Поставляемые клапаны регулирования не откалиброваны, для соответствия всем нормам безопасности требуется калибровка со стороны наладчиков установки. Руководствоваться инструкцией по эксплуатации.

VRP 280

Артикул	Вход	Bypass	Вес		
			г	унц	
60.0542.00	3/8 Bsp (Ш-Г)	1/2 Bsp (Г)	823	29	5

Рабочее давление	280 бар - 28 МПа	4050 ф/кв.дюйм
Допустимое давление	310 бар - 31 МПа	4500 ф/кв.дюйм
Пропускная способность	40 л/мин	10,5 ам.гал./м
Рабочая температура	90 °C	195 °F

Поставляемые клапаны регулирования не откалиброваны, для соответствия всем нормам безопасности требуется калибровка со стороны наладчиков установки. Руководствоваться инструкцией по эксплуатации.

VRP 350

Артикул	Вход	Bypass	Вес		
			г	унц	
60.0660.00	3/8 Bsp (Ш-Г)	1/2 Bsp (Г)	823	29	5

Рабочее давление	350 бар - 35 МПа	5100 ф/кв.дюйм
Допустимое давление	390 бар - 39 МПа	5650 ф/кв.дюйм
Пропускная способность	40 л/мин	10,5 ам.гал./м
Рабочая температура	90 °C	195 °F

Поставляемые клапаны регулирования не откалиброваны, для соответствия всем нормам безопасности требуется калибровка со стороны наладчиков установки. Руководствоваться инструкцией по эксплуатации.

VRP 23 - VRP - 43 Aisi 303

Артикул	Раб. давл.		Макс. давл.		Вес		
	бар - МПа	ф/кв.дюйм	бар - МПа	ф/кв.дюйм	г	унц	
60.0665.00	280 - 28	4050	310 - 31	4500	836	29,51	1
60.0670.00	400 - 40	5800	440 - 44	6400	836	29,51	1

Пропускная способность	80 л/мин	21 ам.гал./м
Рабочая температура	90 °C	195 °F
Муфты		1/2 Bsp (Г)
Материал		Нерж. сталь 303

Поставляемые клапаны регулирования не откалиброваны, для соответствия всем нормам безопасности требуется калибровка со стороны наладчиков установки. Руководствоваться инструкцией по эксплуатации.



Клапаны регулирования давления

VRP 26 - Aisi 316

Артикул	Раб. давл.		Макс. давл.		Вес		
	бар - МПа	ф/кв.дюйм	бар - МПа	ф/кв.дюйм	г	унц	
60.0675.00	280 - 28	4050	310 - 31	4500	836	29,51	1

Пропускная способность	80 л/мин	21 ам.гал./м
Рабочая температура	90 °C	195 °F
Муфты		1/2 Bsp (Г)
Материал		Нерж. сталь 316
Материал уплотнений		Viton

Поставляемые клапаны регулирования не откалиброваны, для соответствия всем нормам безопасности требуется калибровка со стороны наладчиков установки. Руководствоваться инструкцией по эксплуатации.

Клапан VRP 175

Артикул	Вход	Bypass	Вес			
			г	унц		
60.0545.00	2x 1" Bsp (Г)	1" Bsp (Г)	2025	71,7	1	✓

Рабочее давление	150 бар - 15 МПа	2200 ф/кв.дюйм
Допустимое давление	170 бар - 17 МПа	2450 ф/кв.дюйм
Пропускная способность	200 л/мин	53 ам.гал./м
Рабочая температура	90 °C	195 °F

Поставляемые клапаны регулирования не откалиброваны, для соответствия всем нормам безопасности требуется калибровка со стороны наладчиков установки. Руководствоваться инструкцией по эксплуатации.

VRP 450-200

Артикул	Вход	Bypass	Вес		
			г	унц	
60.4220.00	2x 1" 1/4 Bsp (Г)	1" 1/2 Bsp (Г)	5895	208	1
60.4220.50	2 x 1"1/4 Npt (Г)	1" 1/2 Npt (Г)	5895	208	1

Рабочее давление	200 бар - 20 МПа	2900 ф/кв.дюйм
Допустимое давление	220 бар - 22 МПа	3200 ф/кв.дюйм
Пропускная способность	450 л/мин	120 ам.гал./м
Рабочая температура	90 °C	195 °F

Поставляемые регулировочные клапаны не откалиброваны, для соответствия всем нормам безопасности требуется калибровка со стороны наладчиков установки. Руководствоваться инструкцией по эксплуатации.

VRP 450-300

Артикул	Вход	Bypass	Вес		
			г	унц	
60.4230.00	2x 1" 1/4 Bsp (Г)	1" 1/2 Bsp (Г)	5980	197	1
60.4230.50	2 x 1"1/4 Npt (Г)	1" 1/2 Npt (Г)	5980	197	1

Рабочее давление	300 бар - 30 МПа	4350 ф/кв.дюйм
Допустимое давление	330 бар - 33 МПа	4800 ф/кв.дюйм
Пропускная способность	450 л/мин	120 ам.гал./м
Рабочая температура	90 °C	195 °F

Поставляемые клапаны регулирования не откалиброваны, для соответствия всем нормам безопасности требуется калибровка со стороны наладчиков установки. Руководствоваться инструкцией по эксплуатации.

Клапаны регулирования давления

VRP 600

Артикул	Вход	Bypass	Вес			
			г	унц		
60.5400.00	1/2 Bsp (Г)	1/2 Bsp (Г)	836	29,51	1	✓

Рабочее давление	560 бар - 56 МПа	8100 ф/кв.дюйм
Допустимое давление	600 бар - 60 МПа	8700 ф/кв.дюйм
Пропускная способность	80 л/мин	21 ам.гал./м
Рабочая температура	90 °C	195 °F
Материал		Нерж. сталь 303

Поставляемые регулировочные клапаны не откалиброваны, для соответствия всем нормам безопасности требуется калибровка со стороны наладчиков установки. Руководствоваться инструкцией по эксплуатации.

Клапаны регулирования давления - управление сжатым воздухом

VRPP 170 с воздушным управлением

Артикул	Вход	Выход	Bypass	Вес г	Вес унц		
60.5300.00	1 Bsp (Г)	1" Bsp (Г)	1" Bsp (Г)	4015	141,7	1	✓

Рабочее давление	150 бар - 15 МПа	2200 ф/кв.дюйм
Допустимое давление	170 бар - 17 МПа	2450 ф/кв.дюйм
Пропускная способность	200 л/мин	53 ам.гал./м
Рабочая температура	90 °C	196 °F
Требуемое давление	6 бар - 0,6 МПа	87 ф/кв.дюйм
Фитинг под сжатый		1/4 Bsp (Г)

VRPP 200-280 с воздушным управлением

Артикул	Вход	Выход	Bypass	Вес г	Вес унц	
60.5330.00	1 Bsp (Г)	1" Bsp (Г)	1" Bsp (Г)	4515	153	1

Рабочее давление	280 бар - 28 МПа	4050 ф/кв.дюйм
Допустимое давление	310 бар - 31 МПа	4500 ф/кв.дюйм
Пропускная способность	200 л/мин	53 ам.гал./м
Рабочая температура	90 °C	196 °F
Требуемое давление	6 бар - 0,6 МПа	87 ф/кв.дюйм
Фитинг под сжатый		1/4 Bsp (Г)

VRPP 450-200 с воздушным управлением

NEW

Артикул	Вход	Bypass	Вес г	Вес унц	
60.5360.00	2x 1" 1/4 Bsp (Г)	1" 1/4 Bsp (Г)	860	30,3	1

Рабочее давление	200 бар - 20 МПа	2900 ф/кв.дюйм
Допустимое давление	220 бар - 22 МПа	3200 ф/кв.дюйм
Пропускная способность	450 л/мин	120 ам.гал./м
Рабочая температура	90 °C	196 °F
Требуемое давление	6 бар - 0,6 МПа	87 ф/кв.дюйм
Фитинг под сжатый		1/4 Bsp (Г)

VRPP 26 - Aisi316 с воздушным управлением

Артикул	Вход	Выход	Bypass	Вес г	Вес унц	
60.5350.00	1/2 Bsp (Г)	1/2 Bsp (Г)	1/2 Bsp (Г)	3700	130,51	1

Рабочее давление	280 бар - 28 МПа	4050 ф/кв.дюйм
Допустимое давление	310 бар - 31 МПа	4500 ф/кв.дюйм
Пропускная способность	80 л/мин	21 ам.гал./м
Рабочая температура	90 °C	196 °F
Материал		Нерж. сталь 316
Требуемое давление	6 бар - 0,6 МПа	87 ф/кв.дюйм
Фитинг под сжатый		1/4 Bsp (Г)

Клапаны регулирования давления - управление сжатым воздухом

VRPP 600 - Aisi 303 с воздушным управлением

Артикул	Вход	Выход	Bypass	Вес		
				г	унц	
60.5450.00	1/2 Bsp (Г)	1/2 Bsp (Г)	1/2 Bsp (Г)	3670	129,55	1

Рабочее давление	560 бар - 56 МПа	8100 ф/кв.дюйм
Допустимое давление	600 бар - 60 МПа	8700 ф/кв.дюйм
Пропускная способность	80 л/мин	21 ам.гал./м
Рабочая температура	90 °C	195 °F
Требуемое давление	6 бар - 0,6 МПа	87 ф/кв.дюйм
Фитинг под сжатый		1/4 Bsp (Г)

Регуляторы потока

VNR - I Обратный клапан из нерж. стали

Артикул	Рабочий расход		Номинальный диаметр	Муфты	Вес			
	л/мин	ам.гал./м			г	унц		
60.2030.00	25	6,5	8	1/4 Bsp (Г-Г)	55	1,9	15	✓
60.2020.00	40	10,5	10	3/8 Bsp (Г-Г)	110	3,9	15	✓
60.2070.00	80	21	15	1/2 Bsp (Г-Г)	190	6,7	15	✓
60.2070.50	80	21	15	1/2 Npt FF	190	6,7	15	
60.2080.00	180	47,6	20	3/4 Bsp (Г-Г)	350	13,1	15	✓

Рабочее давление	400 бар - 40 МПа	5800 ф/кв.дюйм
Допустимое давление	450 бар - 45 МПа	6500 ф/кв.дюйм
Рабочая температура	90 °C	195 °F
Материал		Нерж. сталь

VNR - O Латунный обратный клапан

Артикул	Рабочий расход		Номинальный диаметр	Муфты	Вес			
	л/мин	ам.гал./м			г	унц		
60.2040.00	25	6,5	8	1/4 Bsp (Г-Г)	58	2	15	✓
60.2050.00	40	10,5	10	3/8 Bsp (Г-Г)	115	4,1	15	✓
60.2065.00	80	21	15	1/2 Bsp (Г-Г)	200	7,1	15	✓
60.2075.00	180	47,6	20	3/4 Bsp (Г-Г)	370	13,1	15	

Рабочее давление	150 бар - 15 МПа	2200 ф/кв.дюйм
Допустимое давление	160 бар - 16 МПа	2300 ф/кв.дюйм
Рабочая температура	90 °C	195 °F
Материал		Латунь

RF1 - Регулятор расхода

Артикул	Вход	Выход	Вес			
			г	унц		
29.0400.00	1/4 Bsp (Ш)	1/4 Bsp (Г)	190	6,7	10	✓

Рабочее давление	250 бар - 25 МПа	3650 ф/кв.дюйм
Допустимое давление	280 бар - 28 МПа	4050 ф/кв.дюйм
Пропускная способность	30 л/мин	8 ам.гал./м
Рабочая температура	160 °C	320 °F

Регулируемый лимитатор для ограничения расхода.

RP1 - Редуктор давления на входе

Артикул	Рабочее давление		Муфты	Вес			
	бар - МПа	ф/кв.дюйм		г	унц		
28.0700.00	1,5 - 0,15	20	1/2 Bsp (Г)	266	9,4	5	✓

Допустимое давление	29 бар - 2,9 МПа	290 ф/кв.дюйм
Пропускная способность	32 л/мин	8,5 ам.гал./м
Рабочая температура	70 °C	158 °F

Регуляторы потока

RV1 - Паровой клапан

Артикул	Размер форсунки	Муфты	Цвет	Вес г	Вес унц		
29.0920.08	01	1/4 Bsp (Ш-Ш)	Красный	155	5,4	10	✓
29.0920.12	02	1/4 Bsp (Ш-Ш)	Красный	155	5,4	10	✓
29.0920.82	02	1/4 Bsp (Ш-Ш)	Синий	155	5,4	10	
Синий ручка							
29.0920.15	03	1/4 Bsp (Ш-Ш)	Красный	155	5,4	10	✓
29.0920.65	03	1/4 Bsp (Ш-Ш)	Черный	155	5,4	10	✓
Черная ручка							
29.0920.85	03	1/4 Bsp (Ш-Ш)	Синий	155	5,4	10	
Синий ручка							
29.0920.20	043	1/4 Bsp (Ш-Ш)	Красный	155	5,4	10	✓
29.0920.70	043	1/4 Bsp (Ш-Ш)	Черный	155	5,4	10	
Черная ручка							

Арматура панели	17 мм	3/4" дюймов
Рабочее давление	250 бар - 25 МПа	3650 ф/кв.дюйм
Допустимое давление	280 бар - 28 МПа	4050 ф/кв.дюйм
Рабочая температура	80 °C	175 °F

Регулируемый лимитатор для ограничения расхода.

Регулировочные клапаны

RD3 - Клапан дозирования химреагентов

Артикул	Муфты	Штуцер для шланга		Цвет корпуса	Вес			
		мм	дюймов		г	унц		
29.0945.00	1/4 Bsp (Ш-Ш)	7	0,28	Синий	170	6	10	✓
29.0945.06	1/4 Bsp (Ш-Ш)	7	0,28	Черный	170	6	10	
29.0945.16	1/4 Bsp (Ш-Ш)	7	0,28	Красный	170	6	10	
29.0952.00	1/4 Bsp (Ш-Ш)	-	-	Синий	150	5,2	10	
29.0952.10	1/4 Bsp (Ш-Ш)	-	-	Черный	150	5,2	10	✓

Арматура панели	15 мм	3/5 дюймов
Рабочее давление	28 бар - 2,8 МПа	400 ф/кв.дюйм
Допустимое давление	30 бар - 3 МПа	435 ф/кв.дюйм
Пропускная способность	10 л/мин	2,6 ам.гал./м
Рабочая температура	40 °C	105 °F

RDY - 90° - клапан дозирования моющих средств

Артикул	Муфты	Штуцер для шланга		Цвет корпуса	Вес			
		мм	дюймов		г	унц		
29.0954.00	1/4 Bsp (Ш-Ш)	7	0,28	Черный	205	7,2	10	✓
29.0954.15	1/4 Bsp (Ш-Ш)	7	0,28	Красный	205	7,2	10	
29.0960.00	1/4 Bsp (Ш-Ш)	-	-	Черный	205	7,2	10	✓

Арматура панели	17 мм	3/4 дюймов
Рабочее давление	28 бар - 2,8 МПа	400 ф/кв.дюйм
Допустимое давление	30 бар - 3 МПа	435 ф/кв.дюйм
Пропускная способность	10 л/мин	2,6 ам.гал./м
Рабочая температура	40 °C	105 °F

RD5 - Клапан пропорционального дозирования моющих средств

Артикул	Муфты	Штуцер для шланга		Вес			
		мм	дюймов	г	унц		
29.0980.00	1/4 Bsp (Ш-Ш)	7	0,28	213	7,5	10	✓

Арматура панели	15 мм	3/5 дюймов
Рабочее давление	28 бар - 2,8 МПа	400 ф/кв.дюйм
Допустимое давление	30 бар - 3 МПа	435 ф/кв.дюйм
Пропускная способность	10 л/мин	2,6 ам.гал./м
Рабочая температура	40 °C	105 °F

Объем жидкости регулируется за счет вращения рукоятки

RD6 - сдвоенный входной клапан для моющих средств

Артикул	Штуцер для шланга		Вес			
	мм	дюймов	г	унц		
29.0900.00	7	0,28	60	2,11	10	✓

Арматура панели	14,5 мм	0,57 дюймов
Рабочее давление	0,5 бар - 0,05 МПа	7,3 ф/кв.дюйм
Пропускная способность	1 л/мин	0,26 ам.гал./м
Рабочая температура	60 °C	140 °F

Регулирование смешения жидкостей за счет вращения рукоятки

VT.BP.1 - Клапан термо защиты

NEW

Артикул	Вход	Рабочая температура		Рабочее давление		Вес			
		°C	°F	бар - МПа	ф/кв.дюйм	г	унц		
28.0600.00	1/2 Npt (Ш)	63	145	10 - 1	145	142	5,02	5	✓
28.0600.15	1/2 Bsp (Ш)	63	145	10 - 1	145	142	5,02	5	

Рабочее давление	10 бар - 1 МПа	145 ф/кв.дюйм
Штуцер для шланга	7 мм	0,28 дюймов

Регулировочные клапаны

VT6 - Клапан термо защиты

Артикул	Вход	Рабочая температура °C	°F	Вес г	унц		
60.0630.00	1/4 Bsp (Ш)	63	145	52	1,8	15	✓
60.0630.15	1/4 Npt (Ш)	63	145	52	1,8	15	
60.0630.50	3/8 Bsp (Ш)	63	145	34	1,2	15	✓
60.0630.70	1/2 Bsp (Ш)	63	145	52	1,8	15	✓



Рабочее давление	10 бар - 1 МПа	145 ф/кв.дюйм
Штуцер для шланга	7 мм	0,28 дюймов

RG1 - Замедлитель оборотов

Артикул	Рабочее давление бар	ф/кв.дюйм	Ход мм	дюймов	Вес г	унц		
29.0120.00	15-250	218-3650	7	0,27	150	5,2	5	✓
29.0130.00	15-250	218-3650	14	0,54	180	6,4	5	✓

Рабочее давление	250 бар - 25 МПа	3650 ф/кв.дюйм
Допустимое давление	280 бар - 28 МПа	4050 ф/кв.дюйм
Рабочая температура	160 °C	320 °F
Вход		1/4 Bsp (Ш)

Для двигателей внутреннего сгорания он снижает число ОБ/МИН при активации перепускного канала

ES1 - Замедлитель пуска

Артикул	Вход	Штуцер для шланга мм	дюймов	Вес г	унц		
29.0100.60	1/4 Bsp (Ш)	8	1/4	140	4,9	15	✓
29.0100.50	3/8 Bsp (Ш)	8	1/4	140	4,9	15	✓
29.0100.00	3/8 Npt (Ш)	8	1/4	140	4,9	15	✓

Рабочее давление	280 бар - 28 МПа	4050 ф/кв.дюйм
Допустимое давление	310 бар - 31 МПа	4500 ф/кв.дюйм
Пропускная способность	30 л/мин	8 ам.гал./м
Рабочая температура	80 °C	175 °F

Задерживает рост давления при запуске насоса.

Держатели форсунок

GS3 - трехходовая форсунка

Артикул	Размер форсунки	Вход	Вес г	Вес унц		
25.0800.45	045	1/4 Bsp (Г)	250	8,8	5	✓
25.0800.55	055	1/4 Bsp (Г)	250	8,8	5	✓
25.0800.60	06	1/4 Bsp (Г)	250	8,8	5	✓

Форсунка низкого		40-20
Рабочее давление	220 бар - 22 МПа	3200 ф/кв.дюйм
Допустимое давление	250 бар - 25 МПа	3650 ф/кв.дюйм
Пропускная способность	40 л/мин	10,5 ам.гал./м
Рабочая температура	80 °C	175 °F

HL250 - форсунки с измен. углом распыления + обратный клапан

Артикул	Размер форсунки	Вход	Вес г	Вес унц		
25.0700.10	02	1/4 Bsp (Г)	150	5,3	10	✓
25.0700.11	025	1/4 Bsp (Г)	150	5,3	10	✓
25.0700.12	03	1/4 Bsp (Г)	150	5,3	10	✓
25.0700.25	032	1/4 Bsp (Г)	150	5,3	10	
25.0700.13	035	1/4 Bsp (Г)	150	5,3	10	✓
25.0700.35	037	1/4 Bsp (Г)	150	5,3	10	
25.0700.14	04	1/4 Bsp (Г)	150	5,3	10	✓
25.0700.45	043	1/4 Bsp (Г)	150	5,3	10	✓
25.0700.15	045	1/4 Bsp (Г)	150	5,3	10	✓
25.0700.55	05	1/4 Bsp (Г)	150	5,3	10	✓
25.0700.16	053	1/4 Bsp (Г)	150	5,3	10	✓
25.0700.65	055	1/4 Bsp (Г)	150	5,3	10	✓
25.0700.66	06	1/4 Bsp (Г)	150	5,3	10	✓
25.0700.18	07	1/4 Bsp (Г)	150	5,3	10	✓
25.0700.20	08	1/4 Bsp (Г)	150	5,3	10	✓

Рабочее давление	250 бар - 25 МПа	3650 ф/кв.дюйм
Допустимое давление	280 бар - 28 МПа	4050 ф/кв.дюйм
Пропускная способность	40 л/мин	10,5 ам.гал./м
Рабочая температура	90 °C	195 °F

HL280 - форсунка с измен. углом распыления + обратный клапан

Артикул	Размер форсунки	Вход	Вес г	Вес унц		
25.0950.10	02	1/4 Bsp (Г)	230	8,1	10	
25.0950.11	025	1/4 Bsp (Г)	230	8,1	10	
25.0950.12	03	1/4 Bsp (Г)	230	8,1	10	✓
25.0950.13	035	1/4 Bsp (Г)	230	8,1	10	✓
25.0950.14	04	1/4 Bsp (Г)	230	8,1	10	✓
25.0950.15	045	1/4 Bsp (Г)	230	8,1	10	✓
25.0950.16	053	1/4 Bsp (Г)	230	8,1	10	
25.0950.50	05	1/4 Bsp (Г)	230	8,1	10	
25.0950.55	055	1/4 Bsp (Г)	230	8,1	10	✓
25.0950.60	06	1/4 Bsp (Г)	230	8,1	10	
25.0950.18	07	1/4 Bsp (Г)	230	8,1	10	
25.0950.22	09	1/4 Bsp (Г)	230	8,1	10	
25.0950.24	12	1/4 Bsp (Г)	230	8,1	10	✓

Рабочее давление	280 бар - 28 МПа	4050 ф/кв.дюйм
Допустимое давление	310 бар - 31 МПа	4500 ф/кв.дюйм
Пропускная способность	30 л/мин	8 ам.гал./м
Рабочая температура	90 °C	195 °F

Держатели форсунок

Van 250 - форсунки с изменяемым углом распыления

Артикул	Размер форсунки	Вход	Вес г	Вес унц		
25.0850.11	025	1/4 Bsp (Г)	130	4,6	10	
25.0850.12	03	1/4 Bsp (Г)	130	4,6	10	
25.0850.13	035	1/4 Bsp (Г)	130	4,6	10	✓
25.0850.14	04	1/4 Bsp (Г)	130	4,6	10	✓
25.0850.15	045	1/4 Bsp (Г)	130	4,6	10	
25.0850.16	053	1/4 Bsp (Г)	130	4,6	10	
25.0850.20	08	1/4 Bsp (Г)	130	4,6	10	

Рабочее давление	250 бар - 25 МПа	3650 ф/кв.дюйм
Допустимое давление	280 бар - 28 МПа	4050 ф/кв.дюйм
Пропускная способность	40 л/мин	10,5 ам.гал./м
Рабочая температура	90 °C	195 °F

Van - форсунка с изменяемым углом распыления

Артикул	Размер форсунки	Вход	Вес г	Вес унц		
25.0900.10	025	1/4 Bsp (Г)	130	4,6	10	
25.0900.11	03	1/4 Bsp (Г)	130	4,6	10	
25.0900.12	035	1/4 Bsp (Г)	130	4,6	10	✓
25.0900.13	04	1/4 Bsp (Г)	130	4,6	10	✓
25.0900.14	045	1/4 Bsp (Г)	130	4,6	10	✓
25.0900.50	05	1/4 Bsp (Г)	130	4,6	10	
25.0900.15	055	1/4 Bsp (Г)	130	4,6	10	✓
25.0900.16	06	1/4 Bsp (Г)	130	4,6	10	
25.0900.18	08	1/4 Bsp (Г)	130	4,6	10	✓
25.0900.23	13	1/4 Bsp (Г)	130	4,6	10	✓
25.0900.28	20	1/4 Bsp (Г)	130	4,6	10	

Рабочее давление	250 бар - 25 МПа	3650 ф/кв.дюйм
Допустимое давление	280 бар - 28 МПа	4050 ф/кв.дюйм
Пропускная способность	40 л/мин	10,5 ам.гал./м
Рабочая температура	90 °C	195 °F

TD1 - форсункодержатель двойной с клапаном

Артикул	Вход	Выход	Вес г	Вес унц		
23.0000.00	1/4 Bsp (Г)	2 x 1/4 Npt (Г)	165	5,8	25	✓
23.0000.50	1/4 Bsp (Г)	2 x 1/8 Npt (Г)	165	5,8	25	✓

Рабочее давление	200 бар - 20 МПа	2900 ф/кв.дюйм
Допустимое давление	220 бар - 22 МПа	3200 ф/кв.дюйм
Пропускная способность	40 л/мин	10,5 ам.гал./м
Рабочая температура	90 °C	195 °F

TD1P - держатель сдвоенной форсунки с рукояткой

Артикул	Вход	Выход	Вес г	Вес унц		
23.0015.00	1/4 Bsp (Г)	2 x 1/4 Npt (Г)	200	7	25	✓
23.0015.50	1/4 Bsp (Г)	2 x 1/8 Npt (Г)	200	7	25	

Рабочее давление	200 бар - 20 МПа	2900 ф/кв.дюйм
Допустимое давление	220 бар - 22 МПа	3200 ф/кв.дюйм
Пропускная способность	40 л/мин	10,5 ам.гал./м
Рабочая температура	90 °C	195 °F

Держатели форсунок

TR1 - форсункодержатель регулируемый

Артикул	Вход	Выход	Вес			
			г	унц		
22.0000.00	1/4 Bsp (Г)	1/4 Npt (Г)	124	4,3	25	✓
22.0000.15	1/4 Bsp (Г)	1/8 Npt (Г)	124	4,3	25	✓
22.0000.05	1/4 Npt (Г)	1/4 Npt (Г)	124	4,3	25	✓

Рабочее давление	250 бар - 25 МПа	3650 ф/кв.дюйм
Допустимое давление	280 бар - 28 МПа	4050 ф/кв.дюйм
Пропускная способность	30 л/мин	8 ам.гал./м
Рабочая температура	160 °C	320 °F

TR4 - форсункодержатель регулируемый

Артикул	Вход	Выход	Вес			
			г	унц		
22.0100.00	1/4 Bsp (Г)	1/4 Npt (Г)	240	8,4	5	✓

Рабочее давление	250 бар - 25 МПа	3650 ф/кв.дюйм
Допустимое давление	280 бар - 28 МПа	4050 ф/кв.дюйм
Пропускная способность	30 л/мин	8 ам.гал./м
Рабочая температура	160 °C	320 °F

Турбофрезы

UR1 - Наконечник турбофрезы

Артикул	Размер форсунки	Вход	Вес г	Вес унц		
25.1100.11	03	1/4 Npt (Ш)	164	5,8	5	✓
25.1100.12	035	1/4 Npt (Ш)	164	5,8	5	
25.1100.13	04	1/4 Npt (Ш)	164	5,8	5	✓
25.1100.14	045	1/4 Npt (Ш)	164	5,8	5	✓
25.1100.15	05	1/4 Npt (Ш)	164	5,8	5	
25.1100.16	06	1/4 Npt (Ш)	164	5,8	5	
25.1100.18	09	1/4 Npt (Ш)	164	5,8	5	

Рабочее давление	350 бар - 35 МПа	5100 ф/кв.дюйм
Допустимое давление	390 бар - 39 МПа	5650 ф/кв.дюйм
Пропускная способность	30 л/мин	8 ам.гал./м
Рабочая температура	80 °C	175 °F

UR3 - Наконечник турбофрезы

Артикул	Размер форсунки	Вход	Тип	Вес г	Вес унц		
25.1148.12	035	1/2 Bsp (Г)	1 форсунка	585	20,6	1	
25.1148.14	045	1/2 Bsp (Г)	1 форсунка	585	20,6	1	
25.1148.16	055	1/2 Bsp (Г)	1 форсунка	585	20,6	1	
25.1148.17	06	1/2 Bsp (Г)	1 форсунка	585	20,6	1	
25.1150.10	05	1/2 Bsp (Г)	2 форсунки	585	20,6	1	
25.1150.11	06	1/2 Bsp (Г)	2 форсунки	585	20,6	1	✓
25.1150.12	07	1/2 Bsp (Г)	2 форсунки	585	20,6	1	
25.1150.13	08	1/2 Bsp (Г)	2 форсунки	585	20,6	1	
25.1150.15	10	1/2 Bsp (Г)	2 форсунки	585	20,6	1	
25.1150.17	12	1/2 Bsp (Г)	2 форсунки	585	20,6	1	

Рабочее давление	500 бар - 50 МПа	7250 ф/кв.дюйм
Допустимое давление	560 бар - 56 МПа	8100 ф/кв.дюйм
Рабочая температура	80 °C	175 °F

UR20 - Наконечник турбофрезы 1/4Bsp (Г)

Артикул	Размер форсунки	Вход	Вес г	Вес унц		
25.1720.20	02	1/4 Bsp (Г)	335	11,8	5	
25.1720.30	03	1/4 Bsp (Г)	335	11,8	5	✓
25.1720.35	035	1/4 Bsp (Г)	335	11,8	5	✓
25.1720.40	04	1/4 Bsp (Г)	335	11,8	5	✓
25.1720.45	045	1/4 Bsp (Г)	335	11,8	5	✓
25.1720.50	05	1/4 Bsp (Г)	335	11,8	5	✓
25.1720.55	055	1/4 Bsp (Г)	335	11,8	5	✓
25.1720.60	06	1/4 Bsp (Г)	335	11,8	5	
25.1720.65	065	1/4 Bsp (Г)	335	11,8	5	✓
25.1720.70	07	1/4 Bsp (Г)	335	11,8	5	

Рабочее давление	200 бар - 20 МПа	3000 ф/кв.дюйм
Рабочая температура	90 °C	195 °F

Турбофрезы

UR16 - Поворотная форсунка 1/4Bsp (Г) - 160 бар

Артикул	Размер форсунки	Вход	Вес г	Вес унц		
25.1680.20	02	1/4 Bsp (Г)	410	14,46	5	✓
Минимальное рабочее давление : 80 бар - 8 МПа						
25.1680.25	025	1/4 Bsp (Г)	410	14,46	5	✓
25.1680.30	03	1/4 Bsp (Г)	410	14,46	5	✓
25.1680.35	035	1/4 Bsp (Г)	410	14,46	5	
25.1680.40	04	1/4 Bsp (Г)	410	14,46	5	✓
25.1680.45	045	1/4 Bsp (Г)	410	14,46	5	
25.1680.50	05	1/4 Bsp (Г)	410	14,46	5	
25.1680.55	055	1/4 Bsp (Г)	410	14,46	5	
25.1680.60	06	1/4 Bsp (Г)	410	14,46	5	
25.1680.65	065	1/4 Bsp (Г)	410	14,46	5	
25.1680.70	07	1/4 Bsp (Г)	410	14,46	5	

Минимальное рабочее	30 бар - 3 МПа	435 ф/кв.дюйм
Рабочее давление	160 бар - 16 МПа	2300 ф/кв.дюйм
Минимальный поток	3.1 (025 - 30 bar) л/мин	0.8 (025 - 435 psi)
Максимальная скорость	23 (08 - 160 bar) л/мин	6,1 (08 - 2300 psi)
Рабочая температура	100 °C	212 °F
Минимальная рабочая	5 °C	41 °F

Номер патента: Patent Pending

UR25 - вращающаяся форсунка 1/4 Bsp (Г) - 250 бар

Артикул	Размер форсунки	Вход	Вес г	Вес унц		
25.1620.30	03	1/4 Bsp (Г)	410	14,46	5	✓
25.1620.35	035	1/4 Bsp (Г)	410	14,46	5	✓
25.1620.40	04	1/4 Bsp (Г)	410	14,46	5	✓
25.1620.45	045	1/4 Bsp (Г)	410	14,46	5	✓
25.1620.50	05	1/4 Bsp (Г)	410	14,46	5	✓
25.1620.55	055	1/4 Bsp (Г)	410	14,46	5	✓
25.1620.60	06	1/4 Bsp (Г)	410	14,46	5	✓
25.1620.65	065	1/4 Bsp (Г)	410	14,46	5	✓
25.1620.70	07	1/4 Bsp (Г)	410	14,46	5	✓
25.1620.80	08	1/4 Bsp (Г)	410	14,46	5	✓

Минимальное рабочее	80 бар - 8 МПа	1150 ф/кв.дюйм
Рабочее давление	250 бар - 25 МПа	3650 ф/кв.дюйм
Минимальный поток	6 (03 - 80 bar) л/мин	1,6 (03 - 1150 psi)
Максимальная скорость	29 (08 - 250 bar) л/мин	7,7 (08 - 3650 psi)
Рабочая температура	100 °C	212 °F
Минимальная рабочая	5 °C	41 °F

Номер патента: Patent Pending

Турбофрезы

UR32 - Поворотная форсунка 1/4Bsp (Г) - 350 бар

Артикул	Размер форсунки	Вход	Вес г	Вес унц		
25.1690.30	03	1/4 Bsp (Г)	410	14,46	5	✓
25.1690.35	035	1/4 Bsp (Г)	410	14,46	5	✓
25.1690.40	04	1/4 Bsp (Г)	410	14,46	5	✓
25.1690.45	045	1/4 Bsp (Г)	410	14,46	5	✓
25.1690.50	05	1/4 Bsp (Г)	410	14,46	5	✓
25.1690.55	055	1/4 Bsp (Г)	410	14,46	5	✓
25.1690.60	06	1/4 Bsp (Г)	410	14,46	5	✓
25.1690.65	065	1/4 Bsp (Г)	410	14,46	5	✓
25.1690.70	07	1/4 Bsp (Г)	410	14,46	5	✓
25.1690.80	08	1/4 Bsp (Г)	410	14,46	5	✓

Минимальное рабочее	180 бар - 18 МПа	2600 ф/кв.дюйм
Рабочее давление	350 бар - 35 МПа	5100 ф/кв.дюйм
Минимальный поток	9,1 (03 - 180 bar) л/мин	2,4 (03 - 2600 psi)
Максимальная скорость	34 (08 - 350 bar) л/мин	9 (08 - 5100 psi)
Рабочая температура	100 °C	212 °F
Минимальная рабочая	5 °C	41 °F

Номер патента: Patent Pending

UR35 - Наконечник турбофрезы 1/4 Bsp (Г)

Артикул	Размер форсунки	Вход	Вес г	Вес унц		
25.1735.20	02	1/4 Bsp (Г)	725	25,5	5	
25.1735.30	03	1/4 Bsp (Г)	725	25,5	5	
25.1735.35	035	1/4 Bsp (Г)	725	25,5	5	
25.1735.40	04	1/4 Bsp (Г)	725	25,5	5	
25.1735.45	045	1/4 Bsp (Г)	725	25,5	5	✓
25.1735.50	05	1/4 Bsp (Г)	725	25,5	5	
25.1735.55	055	1/4 Bsp (Г)	725	25,5	5	✓
25.1735.60	06	1/4 Bsp (Г)	725	25,5	5	
25.1735.65	065	1/4 Bsp (Г)	725	25,5	5	✓
25.1735.80	08	1/4 Bsp (Г)	725	25,5	5	
25.1735.90	09	1/4 Bsp (Г)	725	25,5	5	✓
25.1735.10	10	1/4 Bsp (Г)	725	25,5	5	✓
25.1735.12	12	1/4 Bsp (Г)	725	25,5	5	✓
25.1735.19	20	1/4 Bsp (Г)	725	25,5	5	

Рабочее давление	350 бар - 35 МПа	5000 ф/кв.дюйм
Рабочая температура	90 °C	194 °F

UR50 - Наконечник турбофрезы

Артикул	Размер форсунки	Вход	Вес г	Вес унц		
25.1750.40	04	1/4 Bsp (Г)	655	23,1	1	
25.1750.45	045	1/4 Bsp (Г)	655	23,1	1	✓
25.1750.50	05	1/4 Bsp (Г)	655	23,1	1	
25.1750.55	055	1/4 Bsp (Г)	655	23,1	1	
25.1750.60	06	1/4 Bsp (Г)	655	23,1	1	
25.1750.65	065	1/4 Bsp (Г)	655	23,1	1	
25.1750.70	07	1/4 Bsp (Г)	655	23,1	1	
25.1750.12	12	1/4 Bsp (Г)	655	23,1	1	
25.1750.14	14	1/4 Bsp (Г)	655	23,1	1	
25.1750.16	16	1/4 Bsp (Г)	655	23,1	1	

Рабочее давление	500 бар - 50 МПа	7250 ф/кв.дюйм
Рабочая температура	90 °C	194 °F

Пескоструйные и каналопромывочные насадки

TS12 - Пескоструйный наконечник 500 бар - плоская форма струи

Артикул	Вход	Размер форсунки	Вес г	Вес унц		
25.0450.00	1/4 Bsp (Г)	1/4Npt M - 15°	890	31,4	1	✓

Рабочее давление	500 бар - 50 МПа	7250 ф/кв.дюйм
Допустимое давление	560 бар - 56 МПа	8100 ф/кв.дюйм
Пропускная способность	80 л/мин	21 ам.гал./м
Рабочая температура	90 °C	195 °F

Форсунки со вставками из карбида вольфрама обязательны для использования при высоком давлении.
Смотри 16.1415.XX

TS12 - Пескоструйная насадка 500 бар - сходящаяся форма струи

Артикул	Вход	Размер форсунки	Вес г	Вес унц		
25.0460.00	1/4 Bsp (Г)	1/4Npt M - 0°	1030	36,3	1	✓

Рабочее давление	500 бар - 50 МПа	7250 ф/кв.дюйм
Допустимое давление	560 бар - 56 МПа	8100 ф/кв.дюйм
Пропускная способность	80 л/мин	21 ам.гал./м
Рабочая температура	90 °C	195 °F

Форсунки со вставками из карбида вольфрама обязательны для использования при высоком давлении.
Смотри 16.1401.XX

TS12 - Пескоструйная насадка 500 бар, удлиненная - сходящаяся форма струи

Артикул	Вход	Размер форсунки	Вес г	Вес унц	
25.0480.00	1/4 Bsp (Г)	1/4Npt M - 0°	1620	57,1	1

Рабочее давление	500 бар - 50 МПа	7250 ф/кв.дюйм
Допустимое давление	560 бар - 56 МПа	8100 ф/кв.дюйм
Пропускная способность	80 л/мин	21 ам.гал./м
Рабочая температура	90 °C	195 °F

Форсунки со вставками из карбида вольфрама обязательны для использования при высоком давлении.
Смотри 16.1401.XX

Форсунка высокого давления из карбида вольфрама - 15°

Артикул	Размер форсунки	Вход	Вес г	Вес унц	
16.1415.40	15° -04	1/4 Npt (Ш)	18	0,6	2
16.1415.50	15° -05	1/4 Npt (Ш)	18	0,6	2
16.1415.55	15° -055	1/4 Npt (Ш)	18	0,6	2
16.1415.80	15° -08	1/4 Npt (Ш)	18	0,6	2
16.1415.90	15° -09	1/4 Npt (Ш)	18	0,6	2

Рабочее давление	500 бар - 50 МПа	7250 ф/кв.дюйм

Форсунки со вставками из карбида вольфрама (угол 15°) обязательны для использования при высоком давлении - 500 бар

Форсунка высокого давления из карбида вольфрама - 0°

Артикул	Размер форсунки	Вход	Тип	Вес г	Вес унц	
16.1401.40	0° -04	1/4 Npt (Ш)	комплект форсунок	18	0,6	2
16.1401.50	0° -05	1/4 Npt (Ш)	комплект форсунок	18	0,6	2
16.1401.55	0° -055	1/4 Npt (Ш)	комплект форсунок	18	0,6	2
10.3051.01	-	-	Уплотнительное кольцо	1	1	10
25.0506.51	-	-	Направляющая	1	1	3

Рабочее давление	500 бар - 50 МПа	7250 ф/кв.дюйм

Форсунки со вставками из карбида вольфрама обязательны для использования при высоком давлении - 500 бар - 7250 фунт/кв. дюйм

Пескоструйные и каналопромывочные насадки

S10 - Регулируемый зонд для пескоструйной насадки

Артикул	Длина		Вход	Вес			
	мм	дюймов		г	унц		
25.0300.00	500	19,7	13 mm (TS8-TS2-TS3)	610	21,5	1	✓
25.0300.20	500	19,7	21 mm (TS12)	670	23,6	1	✓

Материал Нерж. сталь

TS8 - Пескоструйный наконечник - карбид вольфрама

Артикул	Размер форсунки	Вход	Вес			
			г	унц		
25.0000.10	02	1/4 Bsp (Г)	650	22,9	1	
25.0000.12	03	1/4 Bsp (Г)	650	22,9	1	✓
25.0000.14	04	1/4 Bsp (Г)	650	22,9	1	✓
25.0000.15	045	1/4 Bsp (Г)	650	22,9	1	✓
25.0000.16	05	1/4 Bsp (Г)	650	22,9	1	✓
25.0000.18	075	1/4 Bsp (Г)	650	22,9	1	
25.0000.20	085	1/4 Bsp (Г)	650	22,9	1	

Рабочее давление	250 бар - 25 МПа	3650 ф/кв.дюйм
Допустимое давление	280 бар - 28 МПа	4050 ф/кв.дюйм
Пропускная способность	40 л/мин	10,5 ам.гал./м
Рабочая температура	90 °C	195 °F

TS2 - Пескоструйный наконечник- латунь

Артикул	Размер форсунки	Вход	Вес		
			г	унц	
25.0020.12	03	1/4 Bsp (Г)	650	22,9	1
25.0020.14	04	1/4 Bsp (Г)	650	22,9	1
25.0020.15	045	1/4 Bsp (Г)	650	22,9	1
25.0020.16	05	1/4 Bsp (Г)	650	22,9	1

Рабочее давление	120 бар - 12 МПа	1750 ф/кв.дюйм
Допустимое давление	140 бар - 14 МПа	2000 ф/кв.дюйм
Пропускная способность	20 л/мин	5,3 ам.гал./м
Рабочая температура	90 °C	195 °F

TS3 - Пескоструйный наконечник - пластмасса

Артикул	Размер форсунки	Вход	Вес		
			г	унц	
25.0080.12	03	1/4 Bsp (Г)	350	12,3	1
25.0080.14	04	1/4 Bsp (Г)	350	12,3	1

Рабочее давление	120 бар - 12 МПа	1750 ф/кв.дюйм
Допустимое давление	140 бар - 14 МПа	2000 ф/кв.дюйм
Пропускная способность	20 л/мин	5,3 ам.гал./м
Рабочая температура	90 °C	195 °F

LF220 - Пескоструйная насадка с наконечником TS3 - M22

Артикул	Длина шланга		Вес		
	м	ярдов	г	унц	
41.1140.12	3	3,28	710	25	1

Пескоструйные и каналопромывочные насадки

Форсунка высокого давления из нерж. стали 1/4 Npt (Ш) 0°+ направл. лопасть

Артикул	Размер форсунки	Вход	Вес г	Вес унц		
16.1380.30	03	1/4 Npt (Ш)	18	0,6	10	✓
16.1380.35	035	1/4 Npt (Ш)	18	0,6	10	
16.1380.40	04	1/4 Npt (Ш)	18	0,6	10	
16.1380.45	045	1/4 Npt (Ш)	18	0,6	10	✓
16.1380.50	05	1/4 Npt (Ш)	18	0,6	10	✓
16.1380.55	055	1/4 Npt (Ш)	18	0,6	10	
16.1380.60	06	1/4 Npt (Ш)	18	0,6	10	✓
16.1380.65	065	1/4 Npt (Ш)	18	0,6	10	
16.1380.70	07	1/4 Npt (Ш)	18	0,6	10	✓

Рабочее давление 250 бар - 25 МПа 3650 ф/кв.дюйм
Материал Нерж. сталь

Форсунки с компактной струей 0° с направляющей лопастью, нерж. сталь.

Форсунка высокого давления из нерж. стали 1/8 Npt (Ш) 0°+направл. лопасть

Артикул	Размер форсунки	Вход	Вес г	Вес унц		
16.1363.15	015	1/8 Npt (Ш)	18	0,6	10	
16.1363.30	03	1/8 Npt (Ш)	18	0,6	10	✓
16.1363.40	04	1/8 Npt (Ш)	18	0,6	10	✓
16.1363.45	045	1/8 Npt (Ш)	18	0,6	10	✓
16.1363.50	05	1/8 Npt (Ш)	18	0,6	10	✓
16.1363.60	06	1/8 Npt (Ш)	18	0,6	10	
16.1363.70	07	1/8 Npt (Ш)	18	0,6	10	
16.1363.80	08	1/8 Npt (Ш)	18	0,6	10	
16.1363.90	09	1/8 Npt (Ш)	18	0,6	10	

Рабочее давление 250 бар - 25 МПа 3650 ф/кв.дюйм
Материал Нерж. сталь

Форсунки с компактной струей 0° с направляющей лопастью, нерж. сталь.

Форсунка высокого давления из нерж. стали 1/4 Npt (Ш) - 15°

Артикул	Размер форсунки	Вход	Вес г	Вес унц		
16.1315.30	03	1/4 Npt (Ш)	18	0,6	10	✓
16.1315.35	035	1/4 Npt (Ш)	18	0,6	10	✓
16.1315.40	04	1/4 Npt (Ш)	18	0,6	10	✓
16.1315.45	045	1/4 Npt (Ш)	18	0,6	10	✓
16.1315.50	05	1/4 Npt (Ш)	18	0,6	10	✓
16.1315.55	055	1/4 Npt (Ш)	18	0,6	10	✓
16.1315.60	06	1/4 Npt (Ш)	18	0,6	10	✓
16.1315.65	065	1/4 Npt (Ш)	18	0,6	10	✓
16.1315.70	07	1/4 Npt (Ш)	18	0,6	10	✓
16.1315.80	08	1/4 Npt (Ш)	18	0,6	10	✓

Рабочее давление 250 бар - 25 МПа 3650 ф/кв.дюйм
Материал Нерж. сталь

Пескоструйные и каналопромывочные насадки

Форсунка высокого давления из нерж. стали 1/8 Npt (Ш) - 15°

Артикул	Размер форсунки	Вход	Вес г	Вес унц		
16.1316.40	04	1/8 Npt (Ш)	18	0,6	3	✓
16.1316.45	045	1/8 Npt (Ш)	18	0,6	3	✓
16.1316.55	055	1/8 Npt (Ш)	18	0,6	3	
16.1316.60	06	1/8 Npt (Ш)	18	0,6	3	
16.1316.70	07	1/8 Npt (Ш)	18	0,6	3	
16.1316.90	09	1/8 Npt (Ш)	18	0,6	3	
16.1316.10	10	1/8 Npt (Ш)	18	0,6	3	

Рабочее давление	250 бар - 25 МПа	3650 ф/кв.дюйм
Материал		Нерж. сталь

Форсунка высокого давления из нерж. стали 1/4 Npt (Ш) - 25°

Артикул	Размер форсунки	Вход	Вес г	Вес унц		
16.1325.30	03	1/4 Npt (Ш)	18	0,6	10	✓
16.1325.35	035	1/4 Npt (Ш)	18	0,6	10	✓
16.1325.40	04	1/4 Npt (Ш)	18	0,6	10	✓
16.1325.45	045	1/4 Npt (Ш)	18	0,6	10	✓
16.1325.50	05	1/4 Npt (Ш)	18	0,6	10	✓
16.1325.55	055	1/4 Npt (Ш)	18	0,6	10	✓
16.1325.60	06	1/4 Npt (Ш)	18	0,6	10	✓
16.1325.65	065	1/4 Npt (Ш)	18	0,6	10	✓
16.1325.70	07	1/4 Npt (Ш)	18	0,6	10	✓
16.1325.80	08	1/4 Npt (Ш)	18	0,6	10	✓

Рабочее давление	250 бар - 25 МПа	3650 ф/кв.дюйм
Материал		Нерж. сталь

Латунная форсунка низкого давления

Артикул	Вход	Тип форсунки	Размер форсунки	Вес г	Вес унц		
16.1350.40	1/4 Npt (Ш)	50°	40	20	0,7	10	✓

Рабочее давление	50 бар - 5 МПа	715 ф/кв.дюйм
Материал		Латунь

Форсунка каналопромывочная 1/4 Bsp (Ш)

Артикул	Раб. давл. бар - МПа	Раб. давл. ф/кв.дюйм	Размер форсунки	Количество отверстий	Вес г	Вес унц		
25.1201.51	250 - 25	3650	04	4	24	0,8	10	✓
25.1216.31	120 - 12	1750	035	3	24	0,8	10	✓

Материал : латунь

Вход	1/4 Bsp (Ш)
Материал	Нерж. сталь

Форсунка каналопромывочная 3/8 Bsp (Ш)

Артикул	Размер форсунки	Количество отверстий	Вход	Вес г	Вес унц		
25.1210.51	06	9	3/8 Bsp (Ш)	36	1,2	5	✓

Рабочее давление	250 бар - 25 МПа	3650 ф/кв.дюйм
Материал		Нерж. сталь

Пескоструйные и каналопромывочные насадки

RU - Стальная форсунка оцинкованная для промывки канализации

Артикул	Размер форсунки	Количество отверстий	Вход	Вес г	Вес унц		
25.1236.00	-	6	1/2 Bsp (Г)	70	2,47	1	
25.1236.20	20	6	1/2 Bsp (Г)	70	2,47	1	✓
25.1236.30	30	6	1/2 Bsp (Г)	70	2,47	1	✓
25.1237.00	-	7	3/4 Bsp (Г)	242	8,54	1	
25.1237.30	30	7	3/4 Bsp (Г)	242	8,54	1	
25.1237.40	40	7	3/4 Bsp (Г)	242	8,54	1	
25.1237.50	50	7	3/4 Bsp (Г)	242	8,54	1	
25.1237.60	60	7	3/4 Bsp (Г)	242	8,54	1	
25.1239.00	-	7	1 Bsp (Г)	351	12,38	1	
25.1239.50	50	7	1 Bsp (Г)	351	12,38	1	
25.1239.60	60	7	1 Bsp (Г)	351	12,38	1	
25.1239.80	80	7	1 Bsp (Г)	351	12,38	1	

Рабочее давление	300 бар - 30 МПа	4350 ф/кв.дюйм
Рабочая температура	160 °C	320 °F
Материал		Никелерованная сталь

RR - Поворотная форсунка из нерж. стали для промывки канализации

Артикул	Размер форсунки	Количество отверстий	Вход	Вес г	Вес унц	
25.1246.00	-	10	1/2 Bsp (Г)	310	11	1
25.1246.20	20	10	1/2 Bsp (Г)	321	11,32	1
25.1246.30	30	10	1/2 Bsp (Г)	321	11,32	1
25.1247.30	30	10	3/4 Bsp (Г)	845	29,81	1
25.1247.40	40	10	3/4 Bsp (Г)	845	29,81	1
25.1249.50	50	10	1 Bsp (Г)	810	28,5	1
25.1249.70	70	10	1 Bsp (Г)	810	28,5	1

Рабочее давление	300 бар - 30 МПа	4350 ф/кв.дюйм
Рабочая температура	160 °C	320 °F
Материал		Нерж. сталь

Форсунка для промывки канализации со шлангом 10 м

Артикул	Размер форсунки	Вход	Подставка	Вес г	Вес унц		
25.1280.001	04-055	1/4 Bsp (Ш)	Латунь	1250	44,1	1	✓

Поставляется с 2 форсунками- вариант 055 оснащен направл. пружиной

Рабочее давление	130 бар - 13 МПа	1890 ф/кв.дюйм
Тип трубы		3/16"
Длина шланга	10 м	10,9 ярдов

SN1 - Паровое сопло

Артикул	Размер форсунки	Вход	Вес г	Вес унц		
25.2201.35	06	1/4 Bsp (Г)	130	4,2	5	✓

Рабочее давление	100 бар - 10 МПа	1450 ф/кв.дюйм
Рабочая температура	130 °C	266 °F

Быстроразъемные соединения винтового типа

AR1 - "A" Переходник M22x1,5 (Ш) - O14 мм - Bsp

Артикул	Вход	Вес г	Вес унц		
26.0029.31	1/8 Bsp (Г)	65	2,3	10	
26.0051.31	1/4 Bsp (Ш)	65	2,3	25	✓
26.0002.31	1/4 Bsp (Г)	65	2,3	25	✓
26.0030.31	3/8 Bsp (Ш)	65	2,3	25	✓
26.0031.31	3/8 Bsp (Г)	65	2,3	25	✓
26.0032.31	1/2 Bsp (Ш)	65	2,3	25	✓
26.0033.31	1/2 Bsp (Г)	65	2,3	25	✓
26.0041.31	A M21	65	2,3	10	
26.0005.31	A M22	65	2,3	25	✓

Рабочее давление	250 бар - 25 МПа	3650 ф/кв.дюйм
Допустимое давление	280 бар - 28 МПа	4050 ф/кв.дюйм
Пропускная способность	40 л/мин	10,5 ам.гал./м
Рабочая температура	160 °C	320 °F

Палец O14 мм - M22?1,5 (Ш)

AR41 - "A" нерж. сталь, ниппель M22 диаметр 14 мм - Bsp

Артикул	Вход	Вес г	Вес унц		
26.0235.51	3/8 Bsp (Г)	65	2,3	5	✓

Рабочее давление	250 бар - 25 МПа	3650 ф/кв.дюйм
Допустимое давление	280 бар - 28 МПа	4050 ф/кв.дюйм
Пропускная способность	40 л/мин	10,5 ам.гал./м
Рабочая температура	160 °C	320 °F
Материал		Нерж. сталь 303

Палец O14 мм - M22?1,5 M

AR1 - "B" Гайка M22x1,5 (Г) с ниппелем O14мм - Bsp

Артикул	Вход	Затяжная гайка	Вес г	Вес унц		
26.0150.05	1/8 Bsp (Г)	AR тип 1	70	2,4	10	✓
26.0150.30	1/4 Bsp (Ш)	AR тип 1	70	2,4	25	✓
26.0150.20	1/4 Bsp (Г)	AR тип 1	70	2,4	25	✓
26.9952.98	1/4 Bsp (Г)	AR тип 4	70	2,4	25	
26.9954.98	1/4 Bsp (Г)	Более ранний тип	70	2,4	25	
26.0150.40	3/8 Bsp (Ш)	AR тип 1	70	2,4	25	✓

Рабочее давление	250 бар - 25 МПа	3650 ф/кв.дюйм
Допустимое давление	280 бар - 28 МПа	4050 ф/кв.дюйм
Пропускная способность	40 л/мин	10,5 ам.гал./м
Рабочая температура	160 °C	320 °F

Палец O14 мм - M22x1,5 (Г) - не вращающийся палец

AR1 - "B" Соединительная муфта M22 2 детали поворотный палец - Bsp

Артикул	Вход	Затяжная гайка	Вес г	Вес унц	
26.0150.31	1/4 Bsp (Ш)	AR тип 1	70	2,4	5

Рабочее давление	250 бар - 25 МПа	3650 ф/кв.дюйм
Допустимое давление	280 бар - 28 МПа	4050 ф/кв.дюйм
Пропускная способность	40 л/мин	10,5 ам.гал./м
Рабочая температура	160 °C	320 °F

Палец O14 мм - M22x1,5 F

Быстроразъемные соединения винтового типа

AR1 - "B" Поворотная Гайка M22x1,5 - 3 детали - Bsp

Артикул	Вход	Вес г	Вес унц		
26.0250.05	1/8 Bsp (Г)	112	3,9	5	✓
26.0250.30	1/4 Bsp (Ш)	112	3,9	25	✓
26.0250.20	1/4 Bsp (Г)	112	3,9	25	✓
26.0250.50	3/8 Bsp (Ш)	120	4,2	25	✓
26.0250.40	3/8 Bsp (Г)	120	4,2	25	✓
26.0250.70	1/2 Bsp (Ш)	120	4,2	10	✓
26.0250.60	1/2 Bsp (Г)	120	4,2	25	✓

Рабочее давление	250 бар - 25 МПа	3650 ф/кв.дюйм
Допустимое давление	280 бар - 28 МПа	4050 ф/кв.дюйм
Пропускная способность	40 л/мин	10,5 ам.гал./м
Рабочая температура	160 °C	320 °F

Палец O14 мм - M22?1,5 (Г) - не вращающийся палец

AR1 - "B" Соединительная муфта M22- 3 детали поворотный палец - Bsp

Артикул	Вход	Вес г	Вес унц		
26.0250.31	1/4 Bsp (Ш)	112	3,9	5	✓
26.0250.21	1/4 Bsp (Г)	112	3,9	5	✓
26.0250.51	3/8 Bsp (Ш)	120	4,2	5	✓
26.0250.41	3/8 Bsp (Г)	120	4,2	5	✓
26.0250.71	1/2 Bsp (Ш)	120	4,2	5	

Рабочее давление	250 бар - 25 МПа	3650 ф/кв.дюйм
Допустимое давление	280 бар - 28 МПа	4050 ф/кв.дюйм
Пропускная способность	40 л/мин	10,5 ам.гал./м
Рабочая температура	160 °C	320 °F

Палец O14 мм - M22x1,5 F

AR41 -"B" нерж.сталь, соединительная муфта M22 - 3 детали - Bsp

Артикул	Вход	Вес г	Вес унц	
26.0230.40	3/8 Bsp (Г)	120	4,2	5

Рабочее давление	250 бар - 25 МПа	3650 ф/кв.дюйм
Допустимое давление	280 бар - 28 МПа	4050 ф/кв.дюйм
Пропускная способность	40 л/мин	10,5 ам.гал./м
Рабочая температура	160 °C	320 °F
Материал		Нерж. сталь 303

Палец O14 мм - M22?1,5 F

AR1 - "A" Переходник типа "A" - 2?M22 - O14мм с вентилем

Артикул	Вход	Вес г	Вес унц		
26.0055.00	A 2? M22	230	8,1	25	✓

Рабочее давление	250 бар - 25 МПа	3650 ф/кв.дюйм
Допустимое давление	280 бар - 28 МПа	4050 ф/кв.дюйм
Пропускная	40 л/мин	10,5 ам.гал./м
Рабочая температура	160 °C	320 °F

Палец O14 мм - M22?1,5 (Ш)

Быстроразъемные соединения винтового типа

AR1 - "A" Ниппель M21 - Bsp

Артикул	Вход	Вес г	Вес унц		
26.0043.31	1/8 Bsp (Г)	65	2,3	10	
26.0044.31	1/4 Bsp (Ш)	65	2,3	10	✓
26.0045.31	1/4 Bsp (Г)	65	2,3	10	✓
26.0046.31	3/8 Bsp (Ш)	65	2,3	10	✓
26.0047.31	3/8 Bsp (Г)	65	2,3	10	✓
26.0049.31	1/2 Bsp (Г)	65	2,3	10	
26.0065.31	M18 x 1,5 mm Ermeto	65	2,3	10	
26.0062.31	M21 M	70	2,4	10	

Рабочее давление	250 бар - 25 МПа	3650 ф/кв.дюйм
Допустимое давление	280 бар - 28 МПа	4050 ф/кв.дюйм
Пропускная способность	40 л/мин	10,5 ам.гал./м
Рабочая температура	160 °C	320 °F

Палец O14 мм - M21?1,5 (Ш)

AR1 - "B" - Соединительная муфта M21 2 детали - Bsp

Артикул	Вход	Вес г	Вес унц	
26.0155.30	1/4 Bsp (Ш)	70	2,4	10

Рабочее давление	250 бар - 25 МПа	3650 ф/кв.дюйм
Допустимое давление	280 бар - 28 МПа	4050 ф/кв.дюйм
Пропускная способность	40 л/мин	10,5 ам.гал./м
Рабочая температура	160 °C	320 °F

Палец O14 мм - M21?1,5 (Г)

AR1 - "B" - Соединительная муфта M21- 3 детали - Bsp

Артикул	Вход	Вес г	Вес унц		
26.0270.30	1/4 Bsp (Ш)	112	33,9	25	✓
26.0270.20	1/4 Bsp (Г)	112	33,9	25	✓
26.0270.50	3/8 Bsp (Ш)	112	33,9	25	✓
26.0270.40	3/8 Bsp (Г)	112	33,9	25	✓
26.0270.70	1/2 Bsp (Ш)	112	33,9	5	

Рабочее давление	250 бар - 25 МПа	3650 ф/кв.дюйм
Допустимое давление	280 бар - 28 МПа	4050 ф/кв.дюйм
Пропускная способность	40 л/мин	10,5 ам.гал./м
Рабочая температура	160 °C	320 °F

Палец O14 мм - M21x1,5 (Г) - не вращающийся палец

AR1 - "B" Ссоединительная муфта M21- 3 детали поворотный палец - Bsp

Артикул	Вход	Вес г	Вес унц	
26.0270.41	3/8 Bsp (Г)	112	33,9	10

Рабочее давление	250 бар - 25 МПа	3650 ф/кв.дюйм
Допустимое давление	280 бар - 28 МПа	4050 ф/кв.дюйм
Пропускная способность	40 л/мин	10,5 ам.гал./м
Рабочая температура	160 °C	320 °F

Палец O14 мм - M21x1,5 F

Быстроразъемные соединения винтового типа

AR1 - "A" Ниппель M22 - Npt

Артикул	Вход	Вес г	Вес унц		
26.0080.31	1/4 Npt (Ш)	65	2,3	25	
26.0081.31	1/4 Npt (Г)	65	2,3	25	
26.0079.31	3/8 Npt (Ш)	65	2,3	25	✓
26.0082.31	3/8 Npt (Г)	65	2,3	25	
26.0083.31	1/2 Npt (Ш)	65	2,3	25	

Рабочее давление	250 бар - 25 МПа	3650 ф/кв.дюйм
Допустимое давление	280 бар - 28 МПа	4050 ф/кв.дюйм
Пропускная способность	40 л/мин	10,5 ам.гал./м
Рабочая температура	160 °C	320 °F

Палец O14 мм - M22?1,5 (Ш)

AR1 - "B" - Соединительная муфта M22- 3 детали - Npt

Артикул	Вход	Вес г	Вес унц		
26.0240.30	1/4 Npt (Ш)	112	3,9	25	
26.0240.20	1/4 Npt (Г)	112	3,9	25	
26.0240.50	3/8 Npt (Ш)	112	3,9	25	✓
26.0240.40	3/8 Npt (Г)	112	3,9	25	✓

Рабочее давление	250 бар - 25 МПа	3650 ф/кв.дюйм
Допустимое давление	280 бар - 28 МПа	4050 ф/кв.дюйм
Пропускная способность	40 л/мин	10,5 ам.гал./м
Рабочая температура	160 °C	320 °F

Палец O14 мм - M22?1,5 (Г)

AR1 - "A" Ниппель 1/2 Bsp (Ш) - O14 мм

Артикул	Вход	Подставка	Вес г	Вес унц		
26.0122.31	3/8 Bsp (Ш)	Латунь	65	2,3	5	✓

Рабочее давление	250 бар - 25 МПа	3650 ф/кв.дюйм
Допустимое давление	280 бар - 28 МПа	4050 ф/кв.дюйм
Пропускная способность	40 л/мин	10,5 ам.гал./м
Рабочая температура	160 °C	320 °F

Палец O14 мм - 1/2 Bsp (Ш)

AR1 - Ниппель типа "A" G1/2 M - O15mm Bsp (Ш)

Артикул	Вход	Подставка	Вес г	Вес унц	
26.0113.31	1/4 Bsp (Г)	Латунь	65	2,3	10

Рабочее давление	250 бар - 25 МПа	3650 ф/кв.дюйм
Допустимое давление	280 бар - 28 МПа	4050 ф/кв.дюйм
Пропускная способность	40 л/мин	10,5 ам.гал./м
Рабочая температура	160 °C	320 °F

Палец O15 мм - 1/2 Bsp (Ш)

Быстроразъемные соединения винтового типа

AR1 - "B" Поворотная Гайка 1/2 Bsp (Г), 2 детали

Артикул	Вход	Вес г	Вес унц		
26.0110.20	1/4 Bsp (Г)	70	2,4	25	✓

Рабочее давление	250 бар - 25 МПа	3650 ф/кв.дюйм
Допустимое давление	280 бар - 28 МПа	4050 ф/кв.дюйм
Пропускная способность	40 л/мин	10,5 ам.гал./м
Рабочая температура	160 °C	320 °F

Палец O15 мм - 1/2 Bsp (Г)

AR1 - "B" - Соединительная муфта 2 детали M22 - O15 мм - Bsp

Артикул	Вход	Вес г	Вес унц		
26.9152.98	1/4 Bsp (Г)	64	2,3	5	✓

Рабочее давление	250 бар - 25 МПа	3650 ф/кв.дюйм
Допустимое давление	280 бар - 28 МПа	4050 ф/кв.дюйм
Пропускная способность	40 л/мин	10,5 ам.гал./м
Рабочая температура	160 °C	320 °F

Палец O15 мм - M22?1,5 (Г)

AR1 - "B" - Соединительная муфта M22 - 3 детали - O15 мм - Bsp

Артикул	Вход	Вес г	Вес унц		
26.0281.00	M22	112	3,9	5	
26.0281.40	3/8 Bsp (Г)	112	3,9	10	✓
26.0281.50	3/8 Bsp (Ш)	112	3,9	10	✓

Рабочее давление	250 бар - 25 МПа	3650 ф/кв.дюйм
Допустимое давление	280 бар - 28 МПа	4050 ф/кв.дюйм
Пропускная способность	40 л/мин	10,5 ам.гал./м
Рабочая температура	160 °C	320 °F

Палец O15 мм - M22?1,5 (Г)

AR5 - "A" Удлиненный переходник M22x1,5 (Ш) - O14мм - Bsp

Артикул	Вход	Вес г	Вес унц		
26.1020.31	1/4 Bsp (Ш)	80	2,8	25	✓
26.1032.31	1/4 Bsp (Г)	80	2,8	25	✓
26.1019.31	3/8 Bsp (Ш)	80	2,8	25	✓
26.1037.31	3/8 Bsp (Г)	80	2,8	25	✓

Рабочее давление	250 бар - 25 МПа	3650 ф/кв.дюйм
Допустимое давление	280 бар - 28 МПа	4050 ф/кв.дюйм
Пропускная способность	40 л/мин	10,5 ам.гал./м
Рабочая температура	160 °C	320 °F

Палец O14 мм - M22?1,5 (Ш)

Быстроразъемные соединения винтового типа

AR5 - "B" Поворотная Гайка M22x1,5 с удлиненным ниппелем O14мм - Bsp

Артикул	Вход	Тип	Затяжная гайка	Вес г	Вес унц		
26.1029.00	1/4 Bsp (Ш)	Поворачивающийся	AR тип 1	90	3,1	25	✓
Поворотный фитинг							
26.1025.00	1/4 Bsp (Ш)	Поворачивающийся	AR тип 1	90	3,1	10	✓
Поворотный фитинг - поршень из нерж. стали							
26.1028.00	1/4 Bsp (Г)	Нерегулируемый	AR тип 1	90	3,1	25	✓
26.9950.98	1/4 Bsp (Г)	Нерегулируемый	AR тип 4	90	3,1	25	
26.1035.00	3/8 Bsp (Ш)	Нерегулируемый	AR тип 1	90	3,1	25	

Рабочее давление	250 бар - 25 МПа	3650 ф/кв.дюйм
Допустимое давление	280 бар - 28 МПа	4050 ф/кв.дюйм
Пропускная способность	40 л/мин	10,5 ам.гал./м
Рабочая температура	160 °C	320 °F
Материал		Латунь

Палец O14 мм - M22?1,5 (Г)

AR5 - "B" Поворотная Гайка M22x1,5 с удлиненным ниппелем O14мм - Bsp

Артикул	Вход	Тип	Вес г	Вес унц		
26.1034.50	1/4 Bsp (Ш)	Поворачивающийся	130	4,6	25	✓
26.1034.20	1/4 Bsp (Г)	Поворачивающийся	130	4,6	25	✓
26.1034.00	3/8 Bsp (Ш)	Поворачивающийся	130	4,6	25	✓
26.1033.00	3/8 Bsp (Г)	Поворачивающийся	130	4,6	25	✓



Рабочее давление	250 бар - 25 МПа	3650 ф/кв.дюйм
Допустимое давление	280 бар - 28 МПа	4050 ф/кв.дюйм
Пропускная способность	40 л/мин	10,5 ам.гал./м
Рабочая температура	160 °C	320 °F

Вращающийся палец O14 мм - M22?1,5 (Г)

AR4 - Быстроразъем резьбовой M22x1,5 Bsp

Артикул	Тип	Вход	Вес г	Вес унц		
26.0220.00	B 2 детали	1/4 Bsp (Г)	110	3,5	25	✓
26.0225.31	A	1/4 Bsp (Г)	70	2,4	25	✓



Рабочее давление	250 бар - 25 МПа	3650 ф/кв.дюйм
Допустимое давление	280 бар - 28 МПа	4050 ф/кв.дюйм
Пропускная способность	40 л/мин	10,5 ам.гал./м
Рабочая температура	160 °C	320 °F

Палец O14 мм - M22?1,5 (Г) с шестигранным соединением и наружным O-образным кольцом для предотвращения раскручивания

AR3 - Быстроразъем резьбовой M22x1,5 Bsp

NEW

Артикул	Тип	Вход	Вес г	Вес унц		
26.0205.00	B 2 детали	1/4 Bsp (Г)	80	2,8	25	✓
26.0199.31	A	1/4 Bsp (Ш)	70	2,4	10	
26.0200.31	A	1/4 Bsp (Г)	70	2,4	25	✓



Рабочее давление	250 бар - 25 МПа	3650 ф/кв.дюйм
Допустимое давление	280 бар - 28 МПа	4050 ф/кв.дюйм
Пропускная способность	40 л/мин	10,5 ам.гал./м
Рабочая температура	160 °C	320 °F

Палец O14 мм - M22?1,5 (Г) с шестигранным соединением

Быстроразъемные соединения винтового типа

AR3/23 - Быстроразъем резьбовой M22x1,5 Bsp

NEW

Артикул	Тип	Вход	Вес г	Вес унц		
26.0210.00	В 2 детали	1/4 Bsp (Г)	80	2,8	5	
26.0199.31	А	1/4 Bsp (Ш)	70	2,4	10	
26.0200.31	А	1/4 Bsp (Г)	70	2,4	25	✓

Рабочее давление	250 бар - 25 МПа	3650 ф/кв.дюйм
Допустимое давление	280 бар - 28 МПа	4050 ф/кв.дюйм
Пропускная способность	40 л/мин	10,5 ам.гал./м
Рабочая температура	160 °C	320 °F

Палец O14 мм - M22?1,5 (Г) с шестигранным соединением

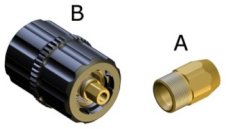

ARG - "B" Поворотная Гайка M22x1,5 O14мм (1 уплотнительное кольцо)

NEW

Артикул	Вход	Тип	Вес г	Вес унц		
26.0900.00	1/4 Bsp (Ш)	В 2 детали	136	4,8	15	✓
26.0910.00	А M22	В 3 детали	195	6,9	15	✓

Рабочее давление	250 бар - 25 МПа	3650 ф/кв.дюйм
Допустимое давление	280 бар - 28 МПа	4050 ф/кв.дюйм
Пропускная способность	40 л/мин	10,5 ам.гал./м
Рабочая температура	160 °C	320 °F

Палец O14 мм - M22?1,5 (Г) - вращающийся даже под давлением - пригоден для соединения распылительного пистолета и удлинителя

M27 x 2 - Быстроразъем резьбовой "A + B"

NEW

Артикул	Вход	Муфты	Вес г	Вес унц	
26.0450.00	1/4 Bsp (Г)	А M27	82	2,9	10
26.0460.00	1/4 Bsp (Г)	В M27	66	2,3	10

Рабочее давление	120 бар - 12 МПа	1750 ф/кв.дюйм
Допустимое давление	130 бар - 13 МПа	1900 ф/кв.дюйм
Пропускная способность	30 л/мин	8 ам.гал./м
Рабочая температура	60 °C	140 °F

Палец O14 мм

AR7 - "A" Ниппель 1/2 Bsp (Ш)

Артикул	Вход	Размер отверстия мм	Размер отверстия дюймов	Вес г	Вес унц		
26.0700.30	1/4 Bsp (Ш)	11	0,433	55	1,9	25	✓
26.0700.20	1/4 Bsp (Г)	11	0,433	60	2,1	25	✓
26.0700.50	3/8 Bsp (Ш)	11	0,433	66	2,3	25	✓
26.0700.40	3/8 Bsp (Г)	11	0,433	71	2,5	25	✓

Рабочее давление	250 бар - 25 МПа	3650 ф/кв.дюйм
Допустимое давление	280 бар - 28 МПа	4050 ф/кв.дюйм
Пропускная способность	40 л/мин	10,5 ам.гал./м
Рабочая температура	160 °C	320 °F

Палец O11мм

Быстроразъемные соединения винтового типа

AR7 - "B" Поворотная гайка 1/2 Bsp O11мм - 3 детали - Bsp

Артикул	Вход	Размер отверстия		Вес			
		мм	дюймов	г	унц		
26.0750.30	1/4 Bsp (Ш)	11	0,433	93	3,3	25	✓
26.0750.20	1/4 Bsp (Г)	11	0,433	100	3,5	25	✓
26.0750.50	3/8 Bsp (Ш)	11	0,433	98	3,5	25	✓
26.0750.40	3/8 Bsp (Г)	11	0,433	110	3,9	25	✓

Рабочее давление	250 бар - 25 МПа	3650 ф/кв.дюйм
Допустимое давление	280 бар - 28 МПа	4050 ф/кв.дюйм
Пропускная способность	40 л/мин	10,5 ам.гал./м
Рабочая температура	160 °C	320 °F

Палец O11мм

AR200 - Быстроразъем резьбовой 350 бар M30 O21,5мм (2 упл. Кольца) - Bsp

NEW

Артикул	Вход	Тип	Вес		
			г	унц	
26.0840.60	3/4 Bsp (Г)	A	147	5,2	2
26.0850.60	3/4 Bsp (Г)	B 3 детали	410	14,5	2

Рабочее давление	350 бар - 35 МПа	5100 ф/кв.дюйм
Допустимое давление	390 бар - 39 МПа	5650 ф/кв.дюйм
Пропускная способность	200 л/мин	53 ам.гал./м
Рабочая температура	60 °C	140 °F

Палец O14 мм - M24?1,5 (Г)

AR8 - Быстроразъем резьбовой 350 бар M24x1,5 O14мм (2 упл. Кольца) - Bsp

Артикул	Вход	Тип	Вес			
			г	унц		
26.0630.20	1/4 Bsp (Г)	A	95	3,4	10	✓
26.0630.40	3/8 Bsp (Г)	A	95	3,4	10	✓
26.0630.50	3/8 Bsp (Ш)	A	95	3,4	10	✓
26.0615.20	1/4 Bsp (Г)	B 2 детали	112	3,9	5	
26.0650.30	1/4 Bsp (Ш)	B 3 детали	125	4,4	10	✓
26.0650.50	3/8 Bsp (Ш)	B 3 детали	130	4,6	10	✓

Рабочее давление	350 бар - 35 МПа	5100 ф/кв.дюйм
Допустимое давление	390 бар - 39 МПа	5650 ф/кв.дюйм
Пропускная способность	30 л/мин	8 ам.гал./м
Рабочая температура	160 °C	320 °F

Палец O14 мм - M24?1,5 (Г)



AR9 - Быстроразъем резьбовой 600 бар M24x1,5 O15мм (2 упл. Кольца) - Bsp

Артикул	Вход	Тип	Вес			
			г	унц		
26.0940.40	3/8 Bsp (Г)	A	75	2,6	10	✓
26.0940.50	3/8 Bsp (Ш)	A	75	2,6	10	✓
26.0940.70	1/2 Bsp (Ш)	A	75	2,6	10	✓
26.0940.80	M24 M	A	75	2,6	10	✓
26.0950.50	3/8 Bsp (Ш)	B 3 детали	145	5,1	10	✓
26.0950.40	3/8 Bsp (Г)	B 3 детали	145	5,1	10	✓
26.0950.70	1/2 Bsp (Ш)	B 3 детали	145	5,1	10	✓

Рабочее давление	600 бар - 60 МПа	8700 ф/кв.дюйм
Допустимое давление	660 бар - 66 МПа	9500 ф/кв.дюйм
Пропускная способность	80 л/мин	21 ам.гал./м
Рабочая температура	160 °C	320 °F
Материал		Нерж. сталь

Палец O15 мм - M24?1,5 (Г)



Быстроразъемные соединения винтового типа

Байонетное соединение ниппель - О14мм

Артикул	Вход	Вес г	Вес унц		
26.0605.00	1/4 Bsp (Г)	44	1,54	10	✓

Рабочее давление	120 бар - 12 МПа	1750 ф/кв.дюйм
Допустимое давление	140 бар - 14 МПа	2000 ф/кв.дюйм
Пропускная способность	30 л/мин	8 ам.гал./м
Рабочая температура	90 °C	195 °F

Палец О14 мм

Байонетное соединение ниппель - О8мм

NEW

Артикул	Вход	Вес г	Вес унц	
26.0606.00	1/4 Bsp (Г)	101	3,56	10
26.0610.00	1/4 Bspt (Ш)	116	4,09	10

Рабочее давление	250 бар - 25 МПа	3650 ф/кв.дюйм
Допустимое давление	280 бар - 28 МПа	4050 ф/кв.дюйм
Пропускная способность	30 л/мин	8 ам.гал./м
Рабочая температура	90 °C	195 °F
Материал		Латунь

Палец О 8 мм



Быстроразъемные соединения шарового типа

ARS 250 - быстроразъемное соединение шарикового типа, 250 бар

Артикул	Вход	Тип	Вес г	Вес унц		
26.2010.20	1/4 Bsp (Г)	B	105	3,7	25	✓
26.2010.00	3/8 Bsp (Ш)	B	105	3,7	25	✓
26.2010.10	3/8 Bsp (Г)	B	105	3,7	25	✓
26.2010.40	1/2 Bsp (Ш)	B	110	3,8	25	
26.2010.30	1/2 Bsp (Г)	B	110	3,8	25	✓
26.2016.61	1/4 Bsp (Г)	A	50	1,7	25	✓
26.2023.61	3/8 Bsp (Ш)	A	50	1,7	25	✓
26.2015.61	3/8 Bsp (Г)	A	50	1,7	25	✓
26.2024.61	1/2 Bsp (Ш)	A	50	1,7	25	✓

Рабочее давление	250 бар - 25 МПа	3650 ф/кв.дюйм
Допустимое давление	280 бар - 28 МПа	4050 ф/кв.дюйм
Пропускная способность	30 л/мин	8 ам.гал./м
Рабочая температура	90 °C	195 °F

Палец O15мм - внутренний диаметр O8,5 мм



ARS 220 - быстроразъемное соединение шарикового типа - 220 бар

NEW

Артикул	Вход	Тип	Вес г	Вес унц		
26.2030.20	1/4 Bsp (Г)	B	173	6,12	25	
26.2030.25	1/4 Bsp (Ш)	B	173	6,12	25	
26.2030.00	3/8 Bsp (Г)	B	173	6,12	25	✓
26.2030.80	M 22 F	B	173	6,12	25	
26.2040.61	1/4 Bsp (Г)	A	60	2,12	25	✓
26.2045.61	1/4 Bsp (Ш)	A	60	2,12	25	
26.2035.61	3/8 Bsp (Г)	A	60	2,12	25	✓

Рабочее давление	220 бар - 22 МПа	3200 ф/кв.дюйм
Допустимое давление	250 бар - 25 МПа	3650 ф/кв.дюйм
Пропускная способность	50 л/мин	13,2 ам.гал./м
Рабочая температура	90 °C	195 °F

Палец O25 mm - внутренний диаметр O12 mm



ARS 350 - быстроразъемное соединение шарикового типа, нерж. сталь, 350 бар

NEW

Артикул	Вход	Тип	Подставка	Вес г	Вес унц		
26.2040.51	1/4 Bsp (Г)	A	Нерж. сталь	59	2,08	25	
26.2045.51	1/4 Bsp (Ш)	A	Нерж. сталь	59	2,08	25	
26.2035.51	3/8 Bsp (Г)	A	Нерж. сталь	59	2,08	25	✓
26.2050.20	1/4 Bsp (Г)	B	Нерж. сталь	158	5,59	25	
26.2050.25	1/4 Bsp (Ш)	B	Нерж. сталь	158	5,59	25	
26.2050.00	3/8 Bsp (Г)	B	Нерж. сталь	158	5,59	25	✓

Рабочее давление	350 бар - 35 МПа	5100 ф/кв.дюйм
Допустимое давление	390 бар - 39 МПа	5650 ф/кв.дюйм
Пропускная способность	50 л/мин	13,2 ам.гал./м
Рабочая температура	90 °C	195 °F

Палец O25 мм - внутренний диаметр O12 mm



Быстроразъемные соединения шарового типа

ARS 178 - быстроразъемное соединение шарикового типа, 250 бар

NEW

Артикул	Вход	Тип	Вес г	Вес унц		
26.2500.10	3/8 Bsp (Г)	B	105	3,7	5	
26.2500.30	1/2 Bsp (Г)	B	110	3,8	5	
26.2500.40	1/2 Bsp (Ш)	B	110	3,8	5	✓
26.2520.00	1/4 Bsp (Г)	A	50	1,7	5	
26.2520.10	3/8 Bsp (Г)	A	50	1,7	5	
26.2520.30	1/2 Bsp (Г)	A	50	1,7	5	
26.2520.40	1/2 Bsp (Ш)	A	50	1,7	5	



Рабочее давление	250 бар - 25 МПа	3650 ф/кв.дюйм
Допустимое давление	280 бар - 28 МПа	4050 ф/кв.дюйм
Пропускная способность	50 л/мин	13,2 ам.гал./м
Рабочая температура	90 °C	195 °F
Материал		Нерж. сталь

Палец O17,8 мм - внутренний диаметр O12 мм

ARS 178 L - быстроразъемное соединение шарикового типа, 125 бар

NEW

Артикул	Вход	Тип	Вес г	Вес унц		
26.2500.10	3/8 Bsp (Г)	B	105	3,7	5	
26.2500.30	1/2 Bsp (Г)	B	110	3,8	5	
26.2500.40	1/2 Bsp (Ш)	B	110	3,8	5	✓
26.2530.00	1/4 Bsp (Г)	A	50	1,7	5	
26.2530.10	3/8 Bsp (Г)	A	50	1,7	5	
26.2530.30	1/2 Bsp (Г)	A	50	1,7	5	
26.2530.40	1/2 Bsp (Ш)	A	50	1,7	5	



Рабочее давление	125 бар - 12,5 МПа	1825 ф/кв.дюйм
Допустимое давление	140 бар - 14 МПа	2025 ф/кв.дюйм
Пропускная способность	50 л/мин	13,2 ам.гал./м
Рабочая температура	90 °C	195 °F
Материал		Нерж. сталь

Палец O17,8 мм - внутренний диаметр O12 мм

ARSU - быстроразъемное соединение шарик. типа для форсунки "Q-STYLE"

Артикул	Вход	Размер отверстия мм	Размер отверстия дюймов	Вес г	Вес унц	
26.2060.00	1/4 Npt (Г)	12	0,47	69	2,4	25

Рабочее давление	310 бар - 31 МПа	4500 ф/кв.дюйм
Допустимое давление	350 бар - 35 МПа	5000 ф/кв.дюйм
Пропускная способность	40 л/мин	10,5 ам.гал./м
Рабочая температура	160 °C	320 °F

Палец O12 мм

ARS 23 - нерж. сталь, быстроразъемное соединение шарикового типа

Артикул	Вход	Тип	Вес г	Вес унц		
26.2300.00	1/4 Bsp (Г)	B	260	9,2	5	✓
26.2350.51	1/4 Bsp (Г)	A	116	4,1	5	✓
26.2360.51	1/4 Bsp (Ш)	A	115	4,1	5	



Рабочее давление	250 бар - 25 МПа	3650 ф/кв.дюйм
Допустимое давление	280 бар - 28 МПа	4050 ф/кв.дюйм
Пропускная способность	40 л/мин	10,5 ам.гал./м
Рабочая температура	160 °C	320 °F
Материал		Нерж. сталь

Палец O14 мм - внутреннее отверстие O8 мм

Быстроразъемные соединения шарового типа

ARS 25 - быстроразьемное соединение шарикового типа - Kw

Артикул	Вход	Тип	Подставка	Вес г	Вес унц		
26.2400.00	1/4 Bsp (Г)	B	Нерж. сталь + латунь	290	10,23	5	
26.2400.60	1/4 Bsp (Ш)	B	Нерж. сталь + латунь	270	9,52	5	✓
26.2450.51	1/4 Bsp (Г)	A	Нерж. сталь	68	2,4	5	✓

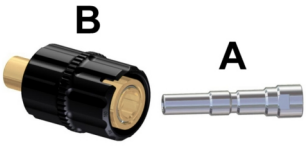

Рабочее давление	250 бар - 25 МПа	3650 ф/кв.дюйм
Допустимое давление	280 бар - 28 МПа	4050 ф/кв.дюйм
Пропускная способность	40 л/мин	10,5 ам.гал./м
Рабочая температура	160 °C	320 °F

Палец O12 мм - внутренний размер O7 мм

Быстроразъемные соединения для низкого давления

Быстроразъемное соединение шарикового для всасывания воды O22 мм

Артикул	Вход	Тип	Вес			
			г	унц		
28.0250.20	3/8 Bsp (Ш)	B	120	4,2	10	
28.0250.00	1/2 Bsp (Ш)	B	120	4,2	25	✓
28.0250.30	3/4 Bsp (Ш)	B	120	4,2	25	✓
28.0250.40	3/4 Bsp (Г)	B	120	4,2	25	✓
28.0255.31	Штуцер для шланга 17 - 19 мм	A	50	1,7	25	✓



Рабочее давление	10 бар - 1 МПа	145 ф/кв.дюйм
Пропускная способность	24 л/мин	6,3 ам.гал./м
Рабочая температура	90 °C	195 °F

Палец O22 мм

Штуцер для шланга с фильтром - Bsp

Артикул	Вход	Штуцер для шланга		Вес			
		мм	дюймов	г	унц		
28.0035.00	3/8 Bsp (Ш)	17	0,7	83	2,9	10	✓
28.0040.00	1/2 Bsp (Ш)	17	0,7	90	3,2	10	✓
28.0047.00	3/8 Bsp (Ш)	19	0,74	86	3	10	✓
28.0042.00	1/2 Bsp (Ш)	19	0,74	86	3	10	✓

Рабочее давление	8 бар - 0,8 МПа	115 ф/кв.дюйм
Пропускная способность	20 л/мин	5,2 ам.гал./м
Рабочая температура	60 °C	140 °F

Зажим 3/4 Bsp (Г)

Поворотные фитинги

LR - Поворотный фитинг для облегченного режима работы

Артикул	Вход	Выход	Вес г	Вес унц		
26.1000.00	3/8 Bsp (Ш)	3/8 Bsp (Г)	76	2,6	10	✓
26.1000.05	3/8 Bsp (Ш)	1/4 Bsp (Г)	76	2,6	10	✓
26.1000.10	3/8 Npt (Ш)	3/8 Npt (Г)	76	2,6	10	✓

Рабочее давление	220 бар - 22 МПа	3200 ф/кв.дюйм
Допустимое давление	250 бар - 25 МПа	3650 ф/кв.дюйм
Пропускная способность	30 л/мин	8 ам.гал./м
Рабочая температура	90 °C	195 °F
Максимальная	60	140
Материал		Латунь

SW5 - Поворотный фитинг для большого расхода

Артикул	Вход	Выход	Подставка	Вес г	Вес унц		
26.1070.00	1/2 Bsp (Ш)	1/2 Bsp (Г)	Нерж. сталь	100	3,5	10	✓
26.1080.00	1/2 Bsp (Ш)	1/2 Bsp (Г)	Латунь	100	3,5	10	✓

Рабочее давление	200 бар - 20 МПа	2900 ф/кв.дюйм
Допустимое давление	220 бар - 22 МПа	3200 ф/кв.дюйм
Пропускная способность	160 л/мин	42 ам.гал./м
Рабочая температура	160 °C	320 °F
Максимальная	90	194

MR-O - Поворотный фитинг латунный

Артикул	Вход	Выход	Вес г	Вес унц		
26.1040.00	G1/4 M cono 60°	1/4 Bsp (Г)	175	6,1	10	✓
26.1050.00	G3/8 M cono 60°	3/8 Bsp (Г)	175	6,1	10	✓
26.1055.00	1/2 Bsp (Ш)	1/2 Bsp (Г)	175	6,1	10	✓

Рабочее давление	250 бар - 25 МПа	3650 ф/кв.дюйм
Допустимое давление	280 бар - 28 МПа	4050 ф/кв.дюйм
Пропускная способность	40 л/мин	10,5 ам.гал./м
Рабочая температура	160 °C	320 °F
Максимальная	90	194
Материал		Латунь

MR-I - Поворотный фитинг из нерж. стали

Артикул	Вход	Выход	Вес г	Вес унц		
26.1060.00	G1/4 M cono 60°	1/4 Bsp (Г)	172	6	10	✓
26.1061.00	G3/8 M cono 60°	3/8 Bsp (Г)	172	6	10	✓
26.1060.50	1/4 Npt (Ш)	1/4 Npt (Г)	172	6	10	✓
26.1061.50	3/8 Npt (Ш)	3/8 Npt (Г)	172	6	10	✓
26.1062.00	G3/8 M cono 60°	1/4 Bsp (Г)	172	6	10	

Рабочее давление	350 бар - 35 МПа	5100 ф/кв.дюйм
Допустимое давление	390 бар - 39 МПа	5650 ф/кв.дюйм
Пропускная способность	40 л/мин	10,5 ам.гал./м
Рабочая температура	160 °C	320 °F
Максимальная	90	194
Максимальное число		30 мин-1
Материал		Нерж. сталь

Поворотные фитинги

SW 90 - Поворотный фитинг 90°

Артикул	Вход	Выход	Вес г	Вес унц		
26.1300.20	1/4 Bsp (Ш)	1/4 Bsp (Г)	195	7	5	✓
26.1300.40	3/8 Bsp (Ш)	3/8 Bsp (Г)	195	7	5	✓
26.1300.42	3/8 Bsp (Ш)	1/4 Bsp (Г)	195	7	5	

Рабочее давление	250 бар - 25 МПа	3650 ф/кв.дюйм
Допустимое давление	280 бар - 28 МПа	4050 ф/кв.дюйм
Пропускная способность	40 л/мин	10,5 ам.гал./м
Рабочая температура	160 °C	320 °F
Максимальная	90	194
Максимальное число		30 мин-1
Материал винта		Нерж. сталь

SW90- E - Поворотный фитинг 90° Epdm

NEW

Артикул	Вход	Выход	Вес г	Вес унц	
26.1350.20	1/4 Bsp (Ш)	1/4 Bsp (Г)	195	7	5

Рабочее давление	250 бар - 25 МПа	3650 ф/кв.дюйм
Допустимое давление	280 бар - 28 МПа	4050 ф/кв.дюйм
Пропускная способность	40 л/мин	10,5 ам.гал./м
Рабочая температура	160 °C	320 °F
Максимальная	90	194
Максимальное число		30 мин-1
Материал винта		Нерж. сталь
Материал уплотнений		Epdm

Очень прочная конструкция компактных размеров из никелерованой латуни и нержавеющей стали. Имеет высокие технические показатели.
Прокладки из EPDM гарантируют совместимость всех соединений с моющими средствами, которые обычно разрушают нормальные прокладки из витона.

SW 90 - 90° - шарнирное соединение из нерж. стали

Артикул	Вход	Выход	Вес г	Вес унц		
26.1320.00	1/2 Bsp (Ш)	1/2 Bsp (Г)	457	16,1	5	✓

Рабочее давление	350 бар - 35 МПа	5100 ф/кв.дюйм
Допустимое давление	390 бар - 39 МПа	5650 ф/кв.дюйм
Пропускная способность	80 л/мин	21 ам.гал./м
Рабочая температура	160 °C	320 °F
Максимальная	90	194
Максимальное число		30 мин-1
Материал		Нерж. сталь

SW25 - Поворотный фитинг с подшипником из нержавеющей стали

Артикул	Вход	Выход	Вес г	Вес унц		
26.1200.20	1/4 Bsp (Ш)	1/4 Bsp (Г)	155	5,5	5	✓
26.1200.42	1/4 Bsp (Ш)	3/8 Bsp (Г)	155	5,5	5	
26.1200.22	3/8 Bsp (Ш)	1/4 Bsp (Г)	155	5,5	5	
26.1200.40	3/8 Bsp (Ш)	3/8 Bsp (Г)	155	5,5	5	✓
26.1200.45	3/8 Bsp (Г)	3/8 Bsp (Г)	155	5,5	5	
26.1200.28	3/8 Bsp (Г)	1/4 Bsp (Г)	155	5,5	5	

Рабочее давление	250 бар - 25 МПа	3650 ф/кв.дюйм
Допустимое давление	280 бар - 28 МПа	4050 ф/кв.дюйм
Пропускная способность	40 л/мин	10,5 ам.гал./м
Рабочая температура	120 °C	250 °F
Максимальная	90	194
Максимальное число		30 мин-1
Материал		Нерж. сталь + латунь никелированная



Поворотные фитинги

SW25-E - Поворотный фитинг с подшипником из нержавеющей стали

NEW

Артикул	Вход	Выход	Вес г	Вес унц	
26.1250.20	1/4 Bsp (Ш)	1/4 Bsp (Г)	155	5,5	5
26.1250.40	3/8 Bsp (Ш)	3/8 Bsp (Г)	155	5,5	5

Рабочее давление	250 бар - 25 МПа	3650 ф/кв.дюйм
Допустимое давление	280 бар - 28 МПа	4050 ф/кв.дюйм
Пропускная способность	40 л/мин	10,5 ам.гал./м
Рабочая температура	120 °C	250 °F
Максимальная	90	194
Максимальное число		30 мин-1
Материал	Нерж. сталь + латунь никелированная	
Материал уплотнений		Epdm

Очень прочная конструкция компактных размеров из никелерованой латуни и нержавеющей стали. Имеет высокие технические показатели.
Прокладки из EPDM гарантируют совместимость всех соединений с моющими средствами, которые обычно разрушают нормальные прокладки из витона.



SW25 - Поворотный фитинг с подшипником из нержавеющей стали

Артикул	Вход	Выход	Вес г	Вес унц	
26.1412.40	3/8 Bsp (Ш)	3/8 Bsp (Г)	495	17,46	1
26.1412.43	3/8 Bsp (Ш)	3/8 Bsp (Ш)	461	16,26	1
26.1412.45	3/8 Bsp (Г)	3/8 Bsp (Г)	585	20,64	1
26.1412.48	3/8 Bsp (Г)	3/8 Bsp (Ш)	551	19,44	1

Рабочее давление	350 бар - 35 МПа	5100 ф/кв.дюйм
Допустимое давление	390 бар - 39 МПа	5650 ф/кв.дюйм
Пропускная способность	40 л/мин	10,5 ам.гал./м
Рабочая температура	120 °C	250 °F
Максимальная	90	194
Максимальное число		2000 мин-1
Материал	Нерж. сталь + латунь никелированная	

поворот.фитинг SW600 -660 бар- шарнир, нерж.сталь

Артикул	Вход	Выход	Вес г	Вес унц		
30.5840.00	3/8 Bsp (Г)	3/8 Bsp (Ш)	405	14,3	1	✓

Рабочее давление	600 бар - 60 МПа	8700 ф/кв.дюйм
Допустимое давление	660 бар - 66 МПа	9570 ф/кв.дюйм
Пропускная способность	60 л/мин	15,8 ам.гал./м
Рабочая температура	100 °C	212 °F
Максимальная	90	194
Максимальное число		30 мин-1
Материал		Нерж. сталь

поворот.фитинг SW65 - шаровой шарнир на большой расход

Артикул	Вход	Выход	Вес г	Вес унц		
30.6480.00	1/2 Bsp (Г)	1/2 Bsp (Ш)	121,5	4,3	5	✓

Рабочее давление	24 бар - 2,4 МПа	350 ф/кв.дюйм
Пропускная способность	100 л/мин	26,5 ам.гал./м
Рабочая температура	100 °C	212 °F
Максимальная	90	194
Максимальное число		30 мин-1
Материал		Латунь

Фильтры для моющих средств

Пластиковый фильтр для моющих средств

Артикул	Штуцер для шланга		Подставка	Вес			
	мм	дюймов		г	унц		
28.1010.00	7	0,27	PPL + латунь	20	0,7	50	✓
28.1010.30	7	0,27	PPL + нерж. сталь	20	0,7	10	✓

Рабочая температура	40 °C	104 °F
Стандарт фильтрации	51 ячеек	355 µm

Пластиковый фильтр для моющих средств с обратным клапаном

Артикул	Штуцер для шланга		Подставка	Вес			
	мм	дюймов		г	унц		
28.1000.00	7	0,27	PPL + латунь	22	0,77	50	✓
28.1000.30	7	0,27	PPL + нерж. сталь	22	0,77	10	✓

Рабочая температура	40 °C	104 °F
Стандарт фильтрации	51 ячеек	355 µm

Фильтр для моющих средств с сеткой из нерж. стали

Артикул	Штуцер для шланга		Подставка	Вес			
	мм	дюймов		г	унц		
29.0915.00	7	0,27	Нерж. сталь + латунь	18	0,6	25	✓

Стандарт фильтрации	46 ячеек	300 µm

Фильтр для моющих средств из нерж. стали с обратным клапаном

Артикул	Штуцер для шланга		Подставка	Вес			
	мм	дюймов		г	унц		
28.0050.00	7	0,27	Нерж. сталь + латунь	48	1,7	25	✓

Стандарт фильтрации	46 ячеек	300 µm

Фильтры для воды

F5 - Пластиковый фильтр

Артикул	Вход	Выход	Вес г	Вес унц		
28.0300.00	1/2 Bsp (Г)	1/2 Bspt (Ш)	165	5,8	20	✓
28.0300.20	1/2 Bsp (Г)	1/2 Bsp (Г)	130	4,6	20	✓

Рабочее давление	10 бар - 1 МПа	145 ф/кв.дюйм
Пропускная способность	(Dp 0.25 bar) 30 л/мин	8 ам.гал./м
Рабочая температура	40 °C	105 °F
Стандарт фильтрации	50 ячеек	300 µm

F5B - пластиковый фильтр с обратным клапаном

Артикул	Вход	Выход	Вес г	Вес унц		
28.0350.00	1/2 Bsp (Г)	1/2 Bspt (Ш)	165	5,8	20	✓
28.0350.20	1/2 Bsp (Г)	1/2 Bsp (Г)	135	4,8	20	✓

Рабочее давление	10 бар - 1 МПа	145 ф/кв.дюйм
Пропускная способность	(Dp 0.25 bar) 30 л/мин	8 ам.гал./м
Рабочая температура	40 °C	105 °F
Bypass		1/4 Bsp (Г)
Стандарт фильтрации	50 ячеек	300 µm

F5 Bn - Усиленый пластиковый фильтр с перепускным каналом

Артикул	Подставка	Вес г	Вес унц		
28.0360.00	Полиамид 66 упрочненный	165	5,8	20	✓

Рабочее давление	10 бар - 1 МПа	145 ф/кв.дюйм
Пропускная способность	(Dp 0.25 bar) 30 л/мин	8 ам.гал./м
Рабочая температура	60 °C	140 °F
Вход		1/2 Bsp (Г)
Выход		1/2 Bspt (Ш)
Bypass		1/4 Bsp (Г) + заглушка
Стандарт фильтрации	50 ячеек	300 µm

С пробкой Gc1/4

F5 L - Пластиковый фильтр

NEW

Артикул	Вход	Выход	Стандарт фильтрации ячеек	Стандарт фильтрации µm	Вес г	Вес унц	
28.0320.00	1/2 Bsp (Г)	1/2 Bspt (Ш)	46	300	10	10	20
28.0320.15	1/2 Bsp (Г)	1/2 Bspt (Ш)	100	150	10	10	20
28.0320.20	1/2 Bsp (Г)	1/2 Bsp (Г)	46	300	10	10	20
28.0320.65	1/2 Bsp (Г)	1/2 Bsp (Г)	100	150	10	10	20

Рабочее давление	10 бар - 1 МПа	145 ф/кв.дюйм
Пропускная способность	(Dp 0.25 bar) 30 л/мин	8 ам.гал./м
Рабочая температура	40 °C	105 °F



F5 L B - пластиковый фильтр с обратным клапаном

NEW

Артикул	Вход	Выход	Вес г	Вес унц	
28.0370.00	1/2 Bsp (Г)	1/2 Bspt (Ш)	165	5,8	20

Рабочее давление	10 бар - 1 МПа	145 ф/кв.дюйм
Пропускная способность	(Dp 0.25 bar) 30 л/мин	8 ам.гал./м
Рабочая температура	40 °C	105 °F
Bypass		1/4 Bsp (Г)
Стандарт фильтрации	46 ячеек	300 µm

Фильтры для воды

F 8 - Пластиковый фильтр

NEW

Артикул	Вход	Выход	Стандарт фильтрации		Вес		
			ячеек	µm	г	унц	
28.0380.00	1/2 Bsp (Г)	1/2 Bsp (Г)	46	300	121,5	4,29	20
28.0380.15	1/2 Bsp (Г)	1/2 Bsp (Г)	100	150	121,5	4,29	20
28.0390.00	3/4 Bsp (Г)	3/4 Bsp (Г)	46	300	124	4,37	20
28.0390.15	3/4 Bsp (Г)	3/4 Bsp (Г)	100	150	124	4,37	20



Рабочее давление	10 бар - 1 МПа	145 ф/кв.дюйм
Пропускная способность	(Dp 0.25 bar) 30 л/мин	8 ам.гал./м
Рабочая температура	40 °C	105 °F

FA1 - алюминиевый фильтр с обратным клапаном

Артикул	Вход	Выход	Стандарт фильтрации		Вес		
			ячеек	µm	г	унц	
28.0010.00	1/2 Bsp (Г)	1/2 Bsp (Ш)	38	400	220	7,7	20 ✓
28.0010.20	1/2 Bsp (Г)	1/2 Bsp (Ш)	86	850	220	7,7	20 ✓
28.0010.50	1/2 Bsp (Г)	1/2 Bsp (Ш)	38	400	220	7,7	20 ✓
С черным покрытием							
28.0010.70	1/2 Bsp (Г)	1/2 Bsp (Ш)	86	850	220	7,7	20
С черным покрытием							

Рабочее давление	40 бар - 4 МПа	580 ф/кв.дюйм
Пропускная способность	25 л/мин	6,5 ам.гал./м
Рабочая температура	90 °C	195 °F
Bypass		1/4 Bsp (Г)
Материал		Алюминий + сетка сталь

FY5 - пластиковый Y-фильтр

Артикул	Вход	Выход	Вес			
			г	унц		
28.0150.00	3/4 Bsp (Г)	3/4 Bsp (Г)	196	7	5	✓
28.0155.00	1 Bsp (Г)	1" Bsp (Г)	186	6,6	5	✓

Рабочее давление	10 бар - 1 МПа	145 ф/кв.дюйм
Пропускная способность	80 л/мин	21 ам.гал./м
Рабочая температура	40 °C	140 °F
Стандарт фильтрации	50 ячеек	300 µm

FY0 - латунный Y-фильтр

Артикул	Муфты	Длина		Высота		Вес			
		мм	дюймов	мм	дюймов	г	унц		
28.0160.00	3/8 Bsp (Г)	56	2,2	39,5	1,55	130	4,2	5	✓
28.0162.00	1/2 Bsp (Г)	59	2,3	40	1,57	150	5,3	5	✓
28.0164.00	3/4 Bsp (Г)	70	2,75	48,5	1,91	240	8,4	5	✓
28.0162.50	1/2 Npt F	59	2,3	40	1,57	150	5,3	5	✓

Рабочее давление	12 бар - 1,2 МПа	175 ф/кв.дюйм
Рабочая температура	90 °C	195 °F
Материал		Латунь + сетка сталь
Стандарт фильтрации	45 ячеек	400 µm

Сетчатый фильтр со штуцером для шланга

Артикул	Рабочий расход		Штуцер для шланга		Вес			
	л/мин	ам.гал./м	мм	дюймов	г	унц		
28.0180.00	30	8	20	0,78	20	0,7	5	✓
28.0185.00	55	14,5	25	1,0	22	0,76	5	
28.0188.00	90	23,9	32	1,38	24	0,82	5	

Рабочее давление	6 бар - 0,6 МПа	85 ф/кв.дюйм
Рабочая температура	40 °C	104 °F
Материал	Сетчатый фильтр со штуцером для шланга	
Стандарт фильтрации	30 ячеек	600 µm

Фильтры для воды

Сетчатый фильтр на всасывании с резьбовым штуцером

Артикул	Рабочий расход		Выход	Вес		
	л/мин	ам.гал./м		г	унц	
28.0190.00	55	14,5	3/4 Bsp (Ш)	22	0,76	5
28.0191.00	55	14,5	1" Bsp (Г)	22	0,76	5

Рабочее давление	6 бар - 0,6 МПа	85 ф/кв.дюйм
Рабочая температура	40 °C	104 °F
Материал	Сетчатый фильтр со штуцером для шланга	
Стандарт фильтрации	30 ячеек	600 µm

Донный фильтр с обратным клапаном

Артикул	Штуцер для шланга		Тип	Вес		
	мм	дюймов		г	унц	
28.0060.00	19	0,75	Обратный клапан	42	1,4	10
28.0062.00	19	0,75	-	36	1,3	10

Без обратного клапана

Рабочее давление	0,6 бар - 0,06 МПа	9 ф/кв.дюйм
Рабочая температура	40 °C	104 °F
Материал	Фильтр со штуцером для шланга	

Эжекторы

Эжектор для химреагентов 3/8 Bsp (Ш-Ш)

Артикул	Тип	Форсунка	Штуцер для шланга		Вес			
		мм	мм	дюймов	г	унц		
21.0000.00	Нерегулируемый	0	7	0,27	140	4,9	15	
21.0000.18	Нерегулируемый	1,8	7	0,27	140	4,9	15	✓
21.0000.21	Нерегулируемый	2,1	7	0,27	140	4,9	15	✓
21.0000.23	Нерегулируемый	2,3	7	0,27	140	4,9	15	
21.0000.25	Нерегулируемый	2,5	7	0,27	140	4,9	15	
21.0150.02	Регулируемый	0	7	0,27	175	6,1	15	
21.0150.18	Регулируемый	1,8	7	0,27	175	6,1	15	✓
21.0150.21	Регулируемый	2,1	7	0,27	175	6,1	15	✓
21.0150.23	Регулируемый	2,3	7	0,27	175	6,1	15	✓

Рабочее давление	280 бар - 28 МПа	4050 ф/кв.дюйм
Допустимое давление	310 бар - 31 МПа	4500 ф/кв.дюйм
Пропускная способность	30 л/мин	8 ам.гал./м
Рабочая температура	90 °C	195 °F
Вход		3/8 Bsp (Ш)
Выход		3/8 Bsp (Ш)

Эжектор для моющих средств 3/8Npt (Ш-Ш)

Артикул	Тип	Форсунка	Штуцер для шланга		Вес			
		мм	мм	дюймов	г	унц		
21.0012.18	Нерегулируемый	1,8	7	0,27	140	4,9	15	
21.0012.21	Нерегулируемый	2,1	7	0,27	140	4,9	15	
21.0012.23	Нерегулируемый	2,3	7	0,27	140	4,9	15	
21.0154.15	Регулируемый	1,5	7	0,27	175	6,1	15	
21.0154.18	Регулируемый	1,8	7	0,27	175	6,1	15	✓
21.0154.21	Регулируемый	2,1	7	0,27	175	6,1	15	✓
21.0154.23	Регулируемый	2,3	7	0,27	175	6,1	15	✓

Рабочее давление	280 бар - 28 МПа	4050 ф/кв.дюйм
Допустимое давление	310 бар - 31 МПа	4500 ф/кв.дюйм
Пропускная способность	30 л/мин	8 ам.гал./м
Рабочая температура	90 °C	195 °F
Вход		3/8 Npt (Ш)
Выход		3/8 Npt (Ш)

Эжектор для моющих средств 3/8 Npt, уплотнительное кольцо

NEW

Артикул	Тип	Форсунка	Штуцер для шланга		Вес		
		мм	мм	дюймов	г	унц	
21.0145.18	Регулируемый	1,8	7	0,27	175	6,1	15
21.0145.21	Регулируемый	2,1	7	0,27	175	6,1	15
21.0145.23	Регулируемый	2,3	7	0,27	175	6,1	15

Рабочее давление	280 бар - 28 МПа	4050 ф/кв.дюйм
Допустимое давление	310 бар - 31 МПа	4500 ф/кв.дюйм
Пропускная способность	30 л/мин	8 ам.гал./м
Рабочая температура	90 °C	195 °F
Вход		3/8 Npt (Ш)
Выход		3/8 Npt (Ш)

Уплотнительные кольца с профилем "О"

Эжекторы

Эжектор для моющих средств 3/8 Bsp (Г-Ш)

Артикул	Тип	Форсунка	Штуцер для шланга		Вес			
		мм	мм	дюймов	г	унц		
21.0015.12	Нерегулируемый	1,2	7	0,27	145	5,1	15	✓
21.0015.18	Нерегулируемый	1,8	7	0,27	145	5,1	15	✓
21.0015.21	Нерегулируемый	2,1	7	0,27	145	5,1	15	✓
21.0015.23	Нерегулируемый	2,3	7	0,27	145	5,1	15	
21.0170.15	Регулируемый	1,5	7	0,27	180	6,3	15	
21.0170.18	Регулируемый	1,8	7	0,27	180	6,3	15	✓
21.0170.21	Регулируемый	2,1	7	0,27	180	6,3	15	✓
21.0170.23	Регулируемый	2,3	7	0,27	180	6,3	15	✓



Рабочее давление	280 бар - 28 МПа	4050 ф/кв.дюйм
Допустимое давление	310 бар - 31 МПа	4500 ф/кв.дюйм
Пропускная способность	30 л/мин	8 ам.гал./м
Рабочая температура	90 °C	195 °F
Вход		3/8 Bsp (Г)
Выход		3/8 Bsp (Ш)

Эжектор для моющих средств 3/8 Bsp (Ш-Г)

Артикул	Тип	Форсунка	Штуцер для шланга		Вес			
		мм	мм	дюймов	г	унц		
21.0020.18	Нерегулируемый	1,8	7	0,27	150	5,3	15	
21.0020.21	Нерегулируемый	2,1	7	0,27	150	5,3	15	✓
21.0020.23	Нерегулируемый	2,3	7	0,27	150	5,3	15	
21.0175.18	Регулируемый	1,8	7	0,27	185	6,5	15	
21.0175.21	Регулируемый	2,1	7	0,27	185	6,5	15	
21.0175.23	Регулируемый	2,3	7	0,27	185	6,5	15	✓
21.0175.25	Регулируемый	2,5	7	0,27	185	6,5	15	
21.0175.27	Регулируемый	2,7	7	0,27	185	6,5	15	

Рабочее давление	280 бар - 28 МПа	4050 ф/кв.дюйм
Допустимое давление	310 бар - 31 МПа	4500 ф/кв.дюйм
Пропускная способность	30 л/мин	8 ам.гал./м
Рабочая температура	90 °C	195 °F
Вход		3/8 Bsp (Ш)
Выход		3/8 Bsp (Г)

Эжектор для моющих средств 3/8 Bsp (Ш) x M22x1,5 (Ш)

Артикул	Тип	Форсунка	Штуцер для шланга		Вес			
		мм	мм	дюймов	г	унц		
21.0030.18	Нерегулируемый	1,8	7	0,27	145	5,1	15	
21.0030.21	Нерегулируемый	2,1	7	0,27	145	5,1	15	
21.0030.23	Нерегулируемый	2,3	7	0,27	145	5,1	15	
21.0180.18	Регулируемый	1,8	7	0,27	180	6,3	15	✓
21.0180.21	Регулируемый	2,1	7	0,27	180	6,3	15	✓
21.0180.23	Регулируемый	2,3	7	0,27	180	6,3	15	



Рабочее давление	280 бар - 28 МПа	4050 ф/кв.дюйм
Допустимое давление	310 бар - 31 МПа	4500 ф/кв.дюйм
Пропускная способность	30 л/мин	8 ам.гал./м
Рабочая температура	90 °C	195 °F
Вход		3/8 Bsp (Ш)
Выход		AR1 A M22

Вход 3/8 Bsp (Ш) - выход M 21 (Ш) вариант можно получить по запросу

Эжекторы

Эжектор для моющих средств M21x1,5 (Г) - M22x1,5 (Ш)

Артикул	Тип	Форсунка	Штуцер для шланга		Вес		
		мм	мм	дюймов	г	унц	
21.0035.18	Нерегулируемый	1,8	7	0,27	250	8,8	10
21.0035.21	Нерегулируемый	2,1	7	0,27	250	8,8	10
21.0185.18	Регулируемый	1,8	7	0,27	285	10	10
21.0185.21	Регулируемый	2,1	7	0,27	285	10	10
21.0185.23	Регулируемый	2,3	7	0,27	285	10	10

Рабочее давление	220 бар - 22 МПа	3200 ф/кв.дюйм
Допустимое давление	250 бар - 25 МПа	3650 ф/кв.дюйм
Пропускная способность	30 л/мин	8 ам.гал./м
Рабочая температура	90 °C	195 °F
Вход		AR1 B M22
Выход		AR1 A M22

Эжектор моющих средств из нерж. стали 3/8 Bsp (Ш-Ш) - с тефлоновым уплотнением

Артикул	Муфты	Тип	Форсунка	Вес		
			мм	г	унц	
21.0018.12	3/8 Bsp (Ш-Ш)	Нерегулируемый	1,2	150	5,3	10
21.0018.15	3/8 Bsp (Ш-Ш)	Нерегулируемый	1,5	150	5,3	10
21.0018.21	3/8 Bsp (Ш-Ш)	Нерегулируемый	2,1	150	5,3	10 ✓
21.0018.68	3/8 Npt MM	Нерегулируемый	1,8	150	5,3	10
21.0018.71	3/8 Npt MM	Нерегулируемый	2,1	150	5,3	10
21.0119.15	3/8 Bsp (Ш-Ш)	Регулируемый	1,5	180	6,4	10
21.0119.18	3/8 Bsp (Ш-Ш)	Регулируемый	1,8	180	6,4	10
21.0119.21	3/8 Bsp (Ш-Ш)	Регулируемый	2,1	180	6,4	10 ✓
21.0120.18	3/8 Npt MM	Регулируемый	1,8	180	6,4	10
21.0120.21	3/8 Npt MM	Регулируемый	2,1	180	6,4	10 ✓
21.0120.23	3/8 Npt MM	Регулируемый	2,3	180	6,4	10

Рабочее давление	350 бар - 35 МПа	5100 ф/кв.дюйм
Допустимое давление	390 бар - 39 МПа	5650 ф/кв.дюйм
Пропускная способность	30 л/мин	8 ам.гал./м
Рабочая температура	90 °C	195 °F
Штуцер для шланга	7 мм	0,27 дюймов
Материал		Нерж. сталь
Вход		3/8 Bsp (Ш)
Выход		3/8 Bsp (Ш)

Уплотнительные кольца с профилем "O" из тефлона

Удлиненный эжектор для моющих средств 3/8 Bsp (Ш-Ш)

NEW

Артикул	Форсунка	Штуцер для шланга		Вес		
	мм	мм	дюймов	г	унц	
21.0500.12	1,2	7	0,27	300	10,6	1
21.0500.14	1,4	7	0,27	300	10,6	1
21.0500.18	1,8	7	0,27	300	10,6	1
21.0500.21	2,1	7	0,27	300	10,6	1

Рабочее давление	250 бар - 25 МПа	3650 ф/кв.дюйм
Допустимое давление	280 бар - 28 МПа	4100 ф/кв.дюйм
Пропускная способность	30 л/мин	8 ам.гал./м
Рабочая температура	90 °C	195 °F
Вход		3/8 Bsp (Ш)
Выход		3/8 Bsp (Ш)
Материал		Нерж. сталь 303
Тип		Регулируемый

Эжектор с высокой эффективностью всасывания.

Эжекторы

Удлиненный эжектор для моющих средств 3/8 Bsp (Ш-Ш)

NEW

Артикул	Форсунка	Цвет	Штуцер для шланга		Вес			
	мм		мм	дюймов	г	унц		
21.0600.12	1,2	Черный	7	0,27	300	10,6	1	✓
21.0600.14	1,4	Красный	7	0,27	300	10,6	1	✓
21.0600.18	1,8	Синий	7	0,27	300	10,6	1	

Рабочее давление	220 бар - 22 МПа	3200 ф/кв.дюйм
Допустимое давление	250 бар - 25 МПа	3650 ф/кв.дюйм
Пропускная способность	30 л/мин	8 ам.гал./м
Рабочая температура	90 °C	195 °F
Вход		3/8 Bsp (Ш)
Выход		3/8 Bsp (Ш)
Материал		Латунь
Тип		Регулируемый

Эжектор с высокой эффективностью всасывания.

Удлиненный эжектор для моющих средств ARS220 A+B

NEW

Артикул	Материал	Форсунка	Цвет	Длина шланга		Вес		
		мм		м	ярдов	г	унц	
21.0622.14	Латунь	1,4	Красный	1,5	1,64	580	20,5	1
21.0622.18	Латунь	1,8	Синий	1,5	1,64	580	20,5	1
21.0520.18	Нерж. сталь 303	1,8	Черный	1,5	1,64	580	20,5	1



Рабочее давление	220 бар - 22 МПа	3200 ф/кв.дюйм
Допустимое давление	250 бар - 25 МПа	3650 ф/кв.дюйм
Пропускная способность	30 л/мин	8 ам.гал./м
Рабочая температура	90 °C	195 °F
Вход	ARS 220A Быстроразъем шариковый 220 бар	
Выход	ARS 220B быстроразъем шариковый 220 бар	
Тип		Регулируемый

Эжектор с высокой эффективностью всасывания.

Фитинг эжектора

Артикул	Вход	Выход	Муфты	Вес			
				г	унц		
21.0300.61	3/4 Bsp (Ш)	1/2 Bsp (Ш)	2x 1/8 Bsp (Г)	113	3,99	10	✓

Рабочее давление	22 бар - 2,2 МПа	320 ф/кв.дюйм
Пропускная способность	30 л/мин	8 ам.гал./м
Рабочая температура	90 °C	195 °F
Материал		Сталь оцинкованная

Вводит моющее средство в создаваемый насосом поток.

Эжектор пеноматериала

Артикул	Вход	Выход	Форсунка	Вес			
			мм	г	унц		
21.0800.25	1/4 Bsp (Г)	1/4 Bspt (Ш)	2,5	50	1,76	5	✓

Рабочее давление	120 бар - 12 МПа	1750 ф/кв.дюйм
Пропускная способность	40 л/мин	10,5 ам.гал./м
Материал		Нерж. сталь 303

Пенообразующие насадки

LS3-1 - Пенообразующая насадка с бачком

NEW

Артикул	Вход	Форсунка	Тип форсунки	Вес			
		мм		г	унц		
25.1520.12	1/4 Bsp (Г)	1,25	Горизонтально	510	18	5	✓
25.1520.14	1/4 Bsp (Г)	1,40	Горизонтально	510	18	5	
25.1526.12	1/4 Bsp (Г)	1,25	вертикально	510	18	5	✓

Рабочее давление	160 бар - 16 МПа	2300 ф/кв.дюйм
Допустимое давление	180 бар - 18 МПа	2600 ф/кв.дюйм
Пропускная способность	12 л/мин	3,2 ам.гал./м
Рабочая температура	60 °C	140 °F
Бак	1 л	0,264 ам.галлон

LS 3 - Пенная насадка с внешним эжектором

Артикул	Вход	Форсунка	Вес		
		мм	г	унц	
25.1530.18	1/4 (Г)-3/8 (Ш-Ш) Bsp	1,8	584	20,6	5

Рабочее давление	160 бар - 16 МПа	2300 ф/кв.дюйм
Допустимое давление	180 бар - 18 МПа	2600 ф/кв.дюйм
Пропускная способность	20 л/мин	5,3 ам.гал./м
Рабочая температура	60 °C	140 °F

LS 12 - Пенная насадка

Артикул	Подставка	Вход	Форсунка	Вес			
			мм	г	унц		
25.1800.15	Латунь	1/4 Bsp (Г)	1,5	370	13	5	✓
25.1815.15	Нерж. сталь	1/4 Bsp (Г)	1,5	370	13	5	

Рабочее давление	200 бар - 20 МПа	2900 ф/кв.дюйм
Допустимое давление	220 бар - 22 МПа	3200 ф/кв.дюйм
Пропускная способность	25 л/мин	6,5 ам.гал./м
Рабочая температура	60 °C	140 °F

LS 12 - Пенная насадка с бачком

Артикул	Вход	Форсунка	Бак		Подставка	Вес			
		мм	л	ам.галлон		г	унц		
25.1840.15	1/4 Bsp (Г)	1,5	1	0,26	Латунь	480	17	5	✓
25.1840.21	1/4 Bsp (Г)	2,1	1	0,26	Латунь	480	17	5	✓
25.1842.15	1/4 Bsp (Г)	1,5	2	0,52	Латунь	570	20	5	✓
25.1843.15	1/4 Bsp (Г)	1,5	2	0,52	Нерж. сталь	570	20	5	

Рабочее давление	200 бар - 20 МПа	2900 ф/кв.дюйм
Допустимое давление	220 бар - 22 МПа	3200 ф/кв.дюйм
Пропускная способность	25 л/мин	6,5 ам.гал./м
Рабочая температура	60 °C	140 °F

LS12 asp.e - Пенообразующая насадка с наружным эжектором

NEW

Артикул	Максимальная скорость потока		Цвет	Вес			
	л/мин	ам.гал./м		г	унц		
25.1845.18	10	2,6	Черный	650	22,9	5	✓
25.1845.21	15	4	Красный	650	22,9	5	✓
25.1845.25	25	6,5	Синий	650	22,9	5	

Рабочее давление	200 бар - 20 МПа	2900 ф/кв.дюйм
Допустимое давление	220 бар - 22 МПа	3200 ф/кв.дюйм
Рабочая температура	60 °C	140 °F
Вход		1/4 (Г)-3/8 (Ш-Ш) Bsp



Пенообразующие насадки

LS 10 - Пенная насадка

Артикул	Вход	Форсунка	Вес			
		мм	г	унц		
25.1860.00	1/4 Bsp (Г)	1,5	220	7,7	5	✓
25.1860.15	3/8 Bsp (Ш)	1,5	220	7,7	5	✓

Рабочее давление	200 бар - 20 МПа	2900 ф/кв.дюйм
Допустимое давление	220 бар - 22 МПа	3200 ф/кв.дюйм
Пропускная способность	25 л/мин	6,5 ам.гал./м
Рабочая температура	65 °C	150 °F

LS 10 - Пенная насадка с бачком

Артикул	Вход	Форсунка	Бак		Вес			
		мм	л	ам.галлон	г	унц		
25.1865.15	3/8 Bsp (Ш)	1,5	1	0,26	230	8,1	5	✓
25.1868.15	3/8 Bsp (Ш)	1,5	2	0,52	230	8,1	5	✓

Рабочее давление	200 бар - 20 МПа	2900 ф/кв.дюйм
Допустимое давление	220 бар - 22 МПа	3200 ф/кв.дюйм
Пропускная способность	25 л/мин	6,5 ам.гал./м
Рабочая температура	65 °C	150 °F

Электрическое оборудование

PR5 - Датчик давления

Артикул	Вход	Рабочее давление		Цвет	Вес			
		бар - МПа	ф/кв.дюйм		г	унц		
29.0080.55	1/8 Bsp (Ш)	40 - 4	580	Черный	130	4,6	50	✓
29.0080.18	1/8 Bsp (Ш)	25 - 2,5	360	Красный	130	4,6	50	✓
29.0080.05	1/8 Bsp (Ш)	15 - 1,5	220	Синий	130	4,6	50	
29.0080.75	1/8 Bsp (Ш)	10 - 1	140	Желтый	130	4,6	200	
29.0080.50	1/4 Bsp (Ш)	40 - 4	580	Черный	130	4,6	50	✓
29.0080.00	1/4 Bsp (Ш)	25 - 2,5	360	Красный	130	4,6	50	✓
29.0080.10	1/4 Bsp (Ш)	15 - 1,5	220	Синий	130	4,6	50	✓
29.0080.80	3/8 Bsp (Ш)	40 - 4	580	Черный	130	4,6	50	✓
29.0080.85	3/8 Bsp (Ш)	25 - 2,5	360	Красный	130	4,6	50	✓
29.0080.88	3/8 Bsp (Ш)	15 - 1,5	220	Синий	130	4,6	50	



Рабочее давление	250 бар - 25 МПа	3650 ф/кв.дюйм
Допустимое давление	280 бар - 28 МПа	4050 ф/кв.дюйм
Рабочая температура	90 °C	195 °F
Максимальное		250 V
Максимальная сила тока		6 (2) A
Электрическая изоляция		55 ИП
Материал		Латунь

PR5 - Прессостат - подключение типа "T"

Артикул	Тип	Вход	Рабочее давление		Цвет	Вес		
			бар - МПа	ф/кв.дюйм		г	унц	
29.0077.15	A	3/8 Bsp (Ш-Г)	15 - 1,5	220	Синий	230	8	10
29.0076.15	B	3/8 Bsp (Ш-Г)	15 - 1,5	220	Синий	220	7,7	10

Рабочее давление	250 бар - 25 МПа	3650 ф/кв.дюйм
Допустимое давление	280 бар - 28 МПа	4050 ф/кв.дюйм
Рабочая температура	90 °C	195 °F
Максимальное		250 V
Максимальная сила тока		6 (2) A
Электрическая изоляция		55 ИП
Материал		Латунь

PR 16 - Датчик давления с ниппелем из нерж. стали

Артикул	Вход	Рабочее давление		Цвет	Вес			
		бар - МПа	ф/кв.дюйм		г	унц		
29.0035.30	1/4 Bsp (Ш)	40 - 4	580	Черный	260	9,2	20	✓
29.0035.25	1/4 Bsp (Ш)	25 - 2,5	360	Красный	260	9,2	20	✓
29.0035.10	3/8 Bsp (Ш)	40 - 4	580	Черный	260	9,2	20	✓
29.0035.15	3/8 Bsp (Ш)	25 - 2,5	360	Красный	260	9,2	20	✓
29.0035.50	1/4 Npt (Ш)	40 - 4	580	Черный	260	9,2	20	✓
29.0035.52	1/4 Npt (Ш)	25 - 2,5	360	Красный	260	9,2	20	✓
29.0035.51	1/4 Npt (Ш)	15 - 1,5	220	Синий	260	9,2	20	✓
29.0035.62	3/8 Npt (Ш)	25 - 2,5	360	Красный	260	9,2	20	

Рабочее давление	250 бар - 25 МПа	3650 ф/кв.дюйм
Допустимое давление	280 бар - 28 МПа	4050 ф/кв.дюйм
Рабочая температура	75 °C	165 °F
Максимальное		250 V
Максимальная сила тока		16 (6) A
Электрическая изоляция		55 ИП
Материал		Нерж. сталь

Электрическое оборудование

PR16 - реле давления с латунным ниппелем

Артикул	Вход	Рабочее давление		Цвет	Вес			
		бар - МПа	ф/кв.дюйм		г	унц		
29.0040.20	1/4 Bsp (Ш)	40 - 4	580	Черный	260	9,2	20	✓
29.0040.30	1/4 Bsp (Ш)	25 - 2,5	360	Красный	260	9,2	20	✓
29.0040.40	1/4 Bsp (Ш)	15 - 1,5	220	Синий	260	9,2	20	✓
29.0040.00	3/8 Bsp (Ш)	40 - 4	580	Черный	260	9,2	20	✓
29.0040.15	3/8 Bsp (Ш)	25 - 2,5	360	Красный	260	9,2	20	
29.0040.11	3/8 Bsp (Ш)	15 - 1,5	220	Синий	260	9,2	20	

Рабочее давление	250 бар - 25 МПа	3650 ф/кв.дюйм
Допустимое давление	280 бар - 28 МПа	4050 ф/кв.дюйм
Рабочая температура	75 °C	165 °F
Максимальное		250 V
Максимальная сила тока		16 (6) A
Электрическая изоляция		55 ИП
Материал		Латунь

PR1 - 600 бар, датчик давления из нерж. стали

Артикул	Подставка	Рабочее давление		Цвет	Вес			
		бар - МПа	ф/кв.дюйм		г	унц		
29.0000.00	Нерж. сталь	45 - 4,5	650	Черный	280	10	20	✓
29.0000.25	Нерж. сталь	25 - 2,5	360	Красный	280	10	20	✓

Вход		3/8 Bsp (Ш)
Рабочее давление	600 бар - 60 МПа	8700 ф/кв.дюйм
Допустимое давление	660 бар - 66 МПа	9570 ф/кв.дюйм
Рабочая температура	90 °C	195 °F
Максимальное		250 V
Максимальная сила тока		16 (6) A
Электрическая изоляция		55 ИП

FL3 - Реле расхода с пластиковым зондом

Артикул	Шибер	Отверстие манометра	Вес			
			г	унц		
28.0500.10	Delrin	-	275	9,67	25	✓
28.0540.10	Латунь	-	275	9,67	25	✓
Латунное покрытие поршня						
28.0530.10	Delrin	1 x 1/4 Bsp (Г)	275	9,67	25	✓
С отверстием для манометра 1/4 Bsp (Г)						
28.0535.00	Латунь	1 x 1/4 Bsp (Г)	275	9,67	25	✓
С отверстием для манометра 1/4 Bsp (Г)						

Вход		3/8 Bsp (Ш)
Выход		3/8 Bsp (Ш)
Рабочее давление	250 бар - 25 МПа	3650 ф/кв.дюйм
Допустимое давление	280 бар - 28 МПа	4050 ф/кв.дюйм
Пропускная способность	30 л/мин	8 ам.гал./м
Горизонтальное	3 л/мин	0,8 ам.гал./м
Вертикальное положение	3 л/мин	0,8 ам.гал./м
Рабочая температура	80 °C	175 °F
Комнатная температура	75 °C	162 °F
Максимальное		230 V
Максимальная сила тока		3 A
Максимальная мощность		60 BA
Электрический кабель		2x0,5 mmq.
Длина кабеля	1250 мм	49,2 дюймов
Электрическая изоляция		55 ИП

Электрическое оборудование

FL7 - Датчик расхода с пластиковым зондом

Артикул	Вертикальное положение		Горизонтальное положение		Вес			
	л/мин	ам.гал./м	л/мин	ам.гал./м	г	унц		
28.0400.10	9	2,4	6	1,6	430	15,17	20	✓
28.0400.38	4	1,06	3	0,79	430	15,17	20	✓

Рабочее давление	350 бар - 35 МПа	5100 ф/кв.дюйм
Допустимое давление	390 бар - 39 МПа	5650 ф/кв.дюйм
Пропускная способность	30 л/мин	8 ам.гал./м
Рабочая температура	80 °C	175 °F
Комнатная температура	75 °C	162 °F
Максимальное		230 V
Максимальная мощность		60 BA
Максимальная сила тока		3 A
Электрический кабель		2x0,5 mmq.
Длина кабеля	1250 мм	49,2 дюймов
Электрическая изоляция		55 ИП
Вход		3/8 Bsp (Г)
Выход		3/8 Bsp (Г)

* Минимальная рабочая скорость истечения

FL7 inox - Датчик расхода с пластиковым зондом

NEW

Артикул	Вертикальное положение		Горизонтальное положение		Вес			
	л/мин	ам.гал./м	л/мин	ам.гал./м	г	унц		
28.0450.00	9	2,4	6	1,6	430	15,17	5	✓

Рабочее давление	500 бар - 50 МПа	7300 ф/кв.дюйм
Допустимое давление	560 бар - 56 МПа	8120 ф/кв.дюйм
максимальное	30 л/мин	8 USGpm
максимальное	60 л/мин	16 USGpm
Максимальная	80 °C	175 °F
Максимальное		230 V
Максимальная мощность		60 BA
Максимальная сила тока		3 A
Электрический кабель		2x0,5 mmq.
Длина кабеля	1250 мм	49,2 дюймов
Электрическая изоляция		55 ИП
Вход		3/8 Bsp (Г)
Выход		3/8 Bsp (Г)
Материал		Нерж. сталь 303

* Минимальная рабочая скорость истечения

DA - Насос для антинакипина

Артикул	Максимальное напряжение	Расход	Вес			
	вольт	г/ч	г	унц		
12.5010.00	24	24	290	10,2	5	✓
12.5011.00	230	24	290	10,2	5	✓

Рабочее давление	0,5 бар - 0,05 МПа	7 ф/кв.дюйм

Бачок с трубкой для антинакипина

Артикул	Оборудование	Объем		Диаметр шланга		Вес			
		л	ам.галлон	мм	дюймов	г	унц		
14.6501.00	Бак	1,0	0,26	-		108	3,8	10	✓
14.6505.00	Бак	2,0	0,52	-		196	6,9	10	✓
14.6508.00	Бак	5	1,32	-		209	7,4	5	
14.6506.60	круглый бак	1,0	0,26	-		108	3,8	10	
14.6507.60	круглый бак	2,0	0,52	-		196	6,9	10	
16.0520.00	Шланг	-		5 x 3	0,2 x 0,12	8	0,3	1	

Электрическое оборудование

Плунжерный дозирующий насос

Артикул	Вход	Выход	Вес г	Вес унц		
52.0000.00	1/2 Bsp (Ш)	1/2 Bsp (Ш)	2300	81	1	
Пластиковая крышка насоса - подача 8,7 куб.см/об						

Рабочее давление	20 бар - 2 МПа	290 ф/кв.дюйм
Максимальное число		120 мин-1



Термостат электрический

Артикул	Длина спирали мм	Длина спирали дюймов	Контактный датчик мм	Контактный датчик дюймов	Вес г	Вес унц		
12.5050.00	900	35,4	7 x 95	0,28 x 3,74	150	5,2	10	✓

Рабочая температура	120 °C	250 °F
Максимальное		240 V
Максимальная сила тока		16 (6) A

Кожух колбы термостата

Артикул	Муфты	Размер отверстия мм	Размер отверстия дюймов	Вес г	Вес унц		
29.0250.00	1/2 Bspt (Ш)	7 x 90	0,27x 3,5	75	2,6	10	✓
Подходит для 12.5050.00							
29.0254.31	1/2 Bspt (Ш)	M 14 x 1		32	1,13	10	✓
Подходит для 12.5060.00							

Материал	Латунь

PS1 - Держатель кожуха термостата

Артикул	Муфты	Вес г	Вес унц		
29.0260.35	3x 3/8 Bsp (Г) + 1/2 Bsp (Г)	295	10,4	10	✓

Рабочее давление	280 бар - 28 МПа	4050 ф/кв.дюйм
Допустимое давление	310 бар - 31 МПа	4500 ф/кв.дюйм
Рабочая температура	160 °C	320 °F
Материал		Латунь

Термостат с внутренней колбой

Артикул	Длина спирали мм	Длина спирали дюймов	Контактный датчик мм	Контактный датчик дюймов	Вес г	Вес унц		
12.5060.00	1500	59	7x95	0,28 x 3,74	120	4,3	10	✓

Муфты		M 14 ? 1 M
Рабочее давление	250 бар - 25 МПа	3600 ф/кв.дюйм
Рабочая температура	120 °C	250 °F
Максимальное		250 V
Максимальная сила тока		16(4) A

Разное вспомогательное оборудование

Ручки

Артикул	Вход	Выход	Bypass	Вес г	Вес унц		
60.0315.84	Под ключ 22 мм	-	-	14	0,5	10	✓
Пластиковая ручка							

Бак - 4 литра

Артикул	Тип	Вес г	Вес унц		
28.2000.00	Без отверстий	480	16,5	25	✓
28.2000.10	1 отверстие	480	16,5	25	✓
28.2000.15	2 отверстия	480	16,5	10	
28.2000.20	3 отверстия	480	16,5	10	

Бак	4 л	1,05 ам.галлон
Объем	5,6 л	1,48 ам.галлон
Рабочая температура	60 °C	140 °F
Материал	Фильтр со штуцером для шланга	

Бак - 4 литра с поплавковым клапаном

Артикул	Вход	Штуцер для шланга мм	Штуцер для шланга дюймов	Тип	Вес г	Вес унц		
28.2020.00	3/8 Bsp (Ш)	20	0,78	Прямолинейный	850	30	1	✓
Прямой штуцер для шланга 20 мм								
28.2020.10	3/8 Bsp (Ш)	20	0,78	Изгиб	850	30	1	✓
Изогнутый штуцер для шланга 20 мм								



Поставляется с: фильтр на всасывании - 3/8 Bsp M латунный поплавковый клапан - Предохранительный шланговый выпуск 13 мм - 20 мм штуцер для шланга

Бачок - 4 литра с поплавковым клапаном

Артикул	Вход	Выход	Вес г	Вес унц	
28.2052.00	3/4 Bsp (Ш)	1/2 Bsp (Ш)	624	22	1
Пластиковый поплавковый клапан					

Поставляется с: Фильтр на всасывании - 3/4 Bsp (Ш); поплавковый клапан - Выпуск 1/2 Bsp (Ш)

Вспомогательное оборудование для емкостей

Артикул	Вход	Выход	Тип	Вес г	Вес унц		
28.2021.00	3/8 Bsp (Ш)	Штуцер для шланга 13 мм	Колено	25	0,9	10	✓
29.0171.31	3/8 Bsp (Г)	-	Гайка	10	0,4	50	
12.2023.00	1/2 Bsp (Ш)	Штуцер для шланга 20 мм	Колено	30	1,1	10	✓
2.0090.15	1/2 Bsp (Ш)	1/2 Bsp (Ш)	Ниппель	25	0,9	5	
13.5031.84	1/2 Bsp (Ш)	1/2 Bsp (Ш)	Ниппель	30	1,1	10	
13.0003.37	1/2 Bsp (Ш)	1/4 Bsp (Ш)	Ниппель	25	0,9	10	

Разное вспомогательное оборудование

Фильтр для воды погружной

Артикул	Муфты	Вес г	Вес унц		
28.0055.00	3/8 Bsp (Ш) + уплотнительное кольцо	70	2,4	25	
28.2027.23	1/2 Bsp (Г)	90	3,2	25	✓
28.0080.23	3/8 Bsp (Ш)	70	2,4	25	
26.0373.21	M 18 ? 1 M	70	2,4	25	
28.0070.00	Штуцер для шланга 13 мм	90	3,2	25	

Материал		Латунь + сетка сталь
Стандарт фильтрации	46 ячеек	300 µm

RGP - Пластиковый поплавковый клапан

Артикул	Вход	Вес г	Вес унц		
29.0150.00	3/4 Bsp (Ш)	80	2,8	25	✓

Рабочее давление	10 бар - 1 МПа	145 ф/кв.дюйм
Рабочая температура	60 °C	140 °F

Расход: при 1 бар > 28,5 л/мин, при 2 бар > 30 л/мин

RGP - Пластиковый поплавковый клапан

Артикул	Вход	Вес г	Вес унц		
29.0220.00	3/8 Bsp (Ш)	95	3,35	25	✓
29.0220.20	1/2 Bsp (Ш)	99	3,49	25	✓
29.0220.70	3/4 Bsp (Ш)	99	3,49	25	✓

Рабочее давление	10 бар - 1 МПа	145 ф/кв.дюйм
Рабочая температура	60 °C	140 °F

Пропускная способность: при 1 бар > 28,5 л/мин (14 фунт/кв. дюйм >7,5 ам. Галлон/мин) при 2 бар > 30 л/мин (28 фунт/кв. дюйм >8 ам. Галлон/мин)

RGO - латунный поплавковый клапан

Артикул	Вход	Вес г	Вес унц		
29.0160.00	3/8 Bsp (Ш)	245	8,6	25	✓
29.0160.80	3/8 Bsp (Ш)	245	8,6	25	
Короткий рычаг поплавка					
29.0160.90	3/8 Bsp (Ш)	245	8,6	40	
Обойма поплавка с наружным винтом - старый тип PA					
29.0160.10	1/2 Bsp (Ш)	250	8,7	25	✓
29.0160.30	1/2 Bsp (Г)	245	8,6	25	✓
29.0160.20	3/4 Bsp (Ш)	260	9,1	25	✓
29.0160.94	3/4 Bsp (Ш)	245	8,6	40	
Поплавок с наружным винтом -старый тип PA -без гайки или шайбы					

Рабочее давление	10 бар - 1 МПа	145 ф/кв.дюйм
Рабочая температура	60 °C	140 °F

Пропускная способность: при 1 бар > 17,5 л/мин, при 2 бар > 25,6 л/мин

Разное вспомогательное оборудование

RGO - латунный поплавк. клапан + 17мм штуцер для шланга + фильтр

Артикул	Штуцер для шланга		Вес			
	мм	дюймов	г	унц		
29.0160.35	17	0,67	340	12	25	✓

Рабочее давление	10 бар - 1 МПа	145 ф/кв.дюйм
Рабочая температура	60 °C	140 °F

Пропускная способность: при 1 бар > 20 л/мин, при 2 бар > 29 л/мин



RG60 - латунный поплавковый клапан

Артикул	Вход	Вес			
		г	унц		
29.0280.00	1/2 Bsp (Ш)	350	12,3	25	✓
29.0280.20	3/4 Bsp (Ш)	420	14,8	25	✓

Рабочее давление	6 бар - 0,6 МПа	87 ф/кв.дюйм
Рабочая температура	60 °C	140 °F

Пропускная способность: при 1 бар > 42 л/мин, при 2 бар > 60 л/мин

Алюминиевая катушка для шланга высокого давления

Артикул	Тип	Раб. давл.		Вход	Длина шланга		Диаметр шланга		Вес			
		бар - МПа	ф/кв.дюйм		м	ярдов	мм	дюймов	г	унц		
29.0360.00	T52	300 - 30	4350	3/8 Bsp (Ш)	80	87,5	16,8	0,66	13000	460	1	✓
29.0375.00	T53	200 - 20	2900	1/2 Bsp (Ш)	58	63,4	19,5	0,77	13000	460	1	✓

Рабочая температура	150 °C	300 °F

Шланг не поставляется

Пластиковая катушка для шланга высокого давления

Артикул	Тип	Длина шланга		Подставка	Вес			
		м	ярдов		г	унц		
29.0710.00	T 16	10	11	Латунь	2800	98,8	1	✓
29.0720.00	T 26	20	22	Латунь	3300	116,4	1	✓
29.0727.00	T 27	20	22	Нерж. сталь	3400	119,9	1	✓
29.0740.00	T 46	40	43,6	Латунь	3700	130,5	1	✓
29.0747.00	T 47	40	43,6	Нерж. сталь	3800	134	1	✓

Вход		3/8 Bsp (Ш)
Диаметр шланга	20 мм	3/8 дюймов
Рабочее давление	250 бар - 25 МПа	3650 ф/кв.дюйм
Допустимое давление	280 бар - 28 МПа	4050 ф/кв.дюйм
Рабочая температура	160 °C	320 °F

Шланги не поставляются; материал латунь: латунные шарниры и суппорт - покрашенная сталь; материал нерж. сталь: шарниры и суппорт из нерж. стали.

Пластиковая катушка для шланга среднего давления

Артикул	Тип	Длина шланга		Подставка	Вес		
		м	ярдов		г	унц	
29.0728.00	T 28	18	19,7	Нерж. сталь	3500	123,4	1

Вход		3/4 Bsp (Ш)
Диаметр шланга	24 мм	1 дюймов
Рабочее давление	60 бар - 6 МПа	870 ф/кв.дюйм
Допустимое давление	65 бар - 6,5 МПа	940 ф/кв.дюйм
Рабочая температура	100 °C	210 °F

Шланги не поставляются; материал нерж.сталь: шарнир, винты и суппорт из нерж. стали.

Разное вспомогательное оборудование

Гидрокомпенсатор (амортизатор пульсаций)

Артикул	Объем		Вход	Вес			
	л	ам.галлон		г	унц		
29.0200.05	0,1	0,026	3/8 Npt (Г)	1400	48,6	1	✓
29.0202.05	0,35	0,093	1/2 Npt (Г)	2600	90,3	1	✓
29.0202.08	0,35	0,093	3/8 Npt (Г)	2600	90,3	1	✓

Рабочее давление	210 бар - 21 МПа	3050 ф/кв.дюйм
Давление загрузки	40 бар - 4 МПа	580 ф/кв.дюйм
Рабочая температура	80 °C	176 °F

Манометр - ND 63

Артикул	Шкала	Вход	Тип	Вес			
	бар - МПа			г	унц		
13.0025.10	100 - 10	1/4 Bspt (Ш)	Радиальный	165	5,8	15	✓
13.0025.16	160 - 16	1/4 Bspt (Ш)	Радиальный	165	5,8	15	✓
13.0025.25	250 - 25	1/4 Bspt (Ш)	Радиальный	165	5,8	15	✓
13.0025.31	315 - 31,5	1/4 Bspt (Ш)	Радиальный	165	5,8	15	✓
13.0025.40	400 - 40	1/4 Bspt (Ш)	Радиальный	165	5,8	15	✓
13.0035.16	160 - 16	1/4 Bspt (Ш)	Обратный вход	170	6	15	✓
13.0035.25	250 - 25	1/4 Bspt (Ш)	Обратный вход	170	6	15	✓
13.0035.31	315 - 31,5	1/4 Bspt (Ш)	Обратный вход	170	6	15	✓
13.0035.40	400 - 40	1/4 Bspt (Ш)	Обратный вход	170	6	15	✓
13.0044.00		-	Фланец - 3 отверстия	10	0,3	15	

Кожух ABS

Заливочная горловина и крышка для диз. топлива

Артикул	Тип	Размер отверстия		Длина		Материал	Вес			
		мм	дюймов	мм	дюймов		г	унц		
29.0197.84	Крышка заливочного отверстия	39	1,54	-		Полиэтилен	24	0,8	25	✓
29.0196.66	Заправочная горловина	39	1,54	70	2,76	Сталь	82	2,9	25	✓
29.0198.66	Заправочная горловина	39	1,54	105	4,13	Сталь	120	4,2	25	

Латунные угловые фитинги

Артикул	Вход	Выход	Вес			
			г	унц		
12.2000.00	1/4 Bsp (Ш)	1/4 Bsp (Ш)	64	2,2	25	
12.2004.00	1/4 Bsp (Ш)	1/4 Bsp (Г)	70	2,4	25	✓
12.2002.00	1/4 Bsp (Г)	1/4 Bsp (Г)	70	2,4	25	✓
12.2006.00	3/8 Bsp (Ш)	3/8 Bsp (Ш)	80	2,8	25	✓
12.2010.00	3/8 Bsp (Ш)	3/8 Bsp (Г)	85	3	25	✓
12.2012.00	3/8 Bsp (Ш)	1/4 Bsp (Ш)	85	3	25	✓
12.2014.00	3/8 Bsp (Ш)	1/4 Bsp (Г)	85	3	25	✓
12.2008.00	3/8 Bsp (Г)	3/8 Bsp (Г)	118	4,1	25	✓
12.2016.00	3/8 Bsp (Г)	1/4 Bsp (Г)	85	3	25	
12.2018.00	3/8 Bsp (Г)	1/4 Bsp (Ш)	85	3	25	
12.2020.00	1/2 Bsp (Ш)	1/2 Bsp (Ш)	118	4,1	25	✓
12.2022.00	1/2 Bsp (Ш)	3/8 Bsp (Г)	118	4,1	25	✓
12.2024.00	1/2 Bsp (Ш)	3/8 Bsp (Ш)	118	4,1	25	✓
12.2026.00	1/2 Bsp (Ш)	1/4 Bsp (Ш)	100	3,5	25	✓

Рабочее давление	350 бар - 35 МПа	5100 ф/кв.дюйм
Материал		Латунь

Разное вспомогательное оборудование

Латунные тройники

Артикул	Муфты	Вес г	Вес унц		
12.2050.00	3/8 (Г-Г)+(Г) Bsp	130	4,6	25	✓
12.2050.10	3/8(Г-Г)+(Г)+1/8(Г) Bsp	130	4,6	25	✓
12.2053.00	3/8 (Ш-Г)+1/4 (Г) Bsp	130	4,6	25	✓
12.2054.00	3/8 (Ш-Г)+ (Г) Bsp	130	4,6	25	✓
12.2055.00	3/8 (Г-Г)+(Ш) Bsp	130	4,6	25	✓
12.2056.00	1/4 (Г) - 3/8 (Ш) + 3/8 (Г) Bsp	130	4,6	25	
12.2058.00	3/8 (Г) - 1/4 (Г) + 3/8 (Ш) Bsp	130	4,6	25	✓

Рабочее давление 350 бар - 35 МПа 5100 ф/кв.дюйм
Материал Латунь

Соединения из нерж. стали

NEW

Артикул	Вход	Выход	Вес г	Вес унц		
40.5002.51	1/4 Bsp (Г)	1/4 Bsp (Ш)	41	1,4	10	
40.0007.51	1/4 Bsp (Г)	1/4 Npt (Г)	23	0,8	10	
40.0251.51	1/4 Bsp (Г)	1/4 Bspt (Ш)	41	1,4	5	
40.0252.51	1/4 Bsp (Г)	1/4 Npt (Ш)	41	1,4	5	
40.2201.51	1/4 Bsp (Г)	3/8 Bsp (Ш)	41	1,4	5	
13.5025.51	3/8 Bsp (Ш)	3/8 Bsp (Ш)	44	1,5	5	✓

Рабочее давление 250 бар - 25 МПа 3650 ф/кв.дюйм
Материал Нерж. сталь

Латунные соединения и фитинги штуцеров для шланга

Артикул	Вход	Выход	Вес г	Вес унц		
40.5008.31	1/4 Bspt (Ш)	1/4 Bsp (Г)	44	1,5	10	
26.0036.31	1/4 Bsp (Г)	3/8 Bsp (Ш)	44	1,5	10	✓
13.5027.31	3/8 Bsp (Г)	1/4 Bsp (Ш)	44	1,5	25	✓
13.5024.31	3/8 Bsp (Ш)	3/8 Bsp (Ш)	44	1,5	25	✓
29.0103.31	1/8 Bsp (Ш)	Штуцер для шланга 8 мм	20	0,7	10	✓

Рабочее давление 250 бар - 25 МПа 3650 ф/кв.дюйм
Материал Латунь

Соединения и фитинги штуцеров для шланга из оцинкованн. стали

Артикул	Вход	Выход	Вес г	Вес унц		
13.5006.00	1/4 Bsp (Ш)	1/4 Bsp (Ш)	26	0,9	25	✓
40.5002.61	1/4 Bsp (Ш)	1/4 Bsp (Г)	41	1,4	10	
13.5011.00	1/4 Bsp (Ш)	3/8 Bsp (Ш)	42	1,4	25	✓
13.5007.00	1/4 Bsp (Г)	1/4 Bsp (Г)	24	0,8	25	✓
13.5025.00	3/8 Bsp (Ш)	3/8 Bsp (Ш)	44	1,5	25	✓
13.5030.00	3/8 Bsp (Ш)	1/2 Bsp (Ш)	70	2,4	25	✓
13.5031.00	1/2 Bsp (Ш)	1/2 Bsp (Ш)	72	2,5	25	✓
13.5041.00	3/4 Bsp (Ш)	3/8 Bsp (Г)	60	2,1	5	
13.5008.08	3/8 Bsp (Ш)	Штуцер для шланга 8 мм	35	1,2	25	✓
13.5032.08	1/2 Bsp (Ш)	Штуцер для шланга 8 мм	49	1,7	10	
40.5005.61	1/4 Npt (Ш)	1/4 Npt (Г)	41	1,4	10	
40.0006.61	1/4 Npt (Ш)	1/4 Bsp (Г)	41	1,4	10	

Рабочее давление 250 бар - 25 МПа 3650 ф/кв.дюйм
Материал Сталь оцинкованная

Разное вспомогательное оборудование

Заглушки из нерж. стали и установочный винт со шлицем без головки

Артикул	Муфты	Тип	Вес г	Вес унц		
30.0008.51	1/8 Bspt	Шестигранник 10	6	0,2	3	
60.0413.51	1/2 Bsp	Шестигранник 27	56	2	3	
15.3711.18	1/8 Npt M	Винт	9	0,3	4	
15.3721.14	1/4 Npt M	Винт	18	0,6	10	
60.0444.51	1/2 Npt	Винт	22	0,8	1	
60.0444.60	1/2 Npt	Винт	22	0,8	3	
Нерж. Сталь A 316						
60.0552.51	M 24 ? 1,5 M	Шестигранник 27	88	3,1	5	

Рабочее давление	250 бар - 25 МПа	3650 ф/кв.дюйм
Материал		Нерж. сталь

Латунные заглушки и установочные винты со шлицем без головки

Артикул	Муфты	Тип	Вес г	Вес унц		
60.1024.31	1/8 Bsp	Винт	18	0,65	10	
30.0008.31	1/8 Bspt	Шестигранник 10	18	0,65	10	
28.0013.31	1/4 Bsp	Шестигранник 17	18	0,65	25	✓
60.0022.31	1/4 Bsp	Винт	4	0,14	5	
30.5036.31	1/4 Bsp	Шестигранник 17	18	0,65	5	
60.0028.31	3/8 Bsp	Шестигранник 19	18	0,65	25	
60.0413.31	1/2 Bsp	Шестигранник 27	51	1,8	10	✓
60.0026.31	1/4 Npt M	Винт	4	0,14	1	
60.0025.31	3/8 Npt (Ш)	Винт	4	0,14	10	
60.0444.31	1/2 Npt	Винт	24	0,9	10	
21.0199.31	M 12 ? 1 mm	Винт	4	0,14	5	

Рабочее давление	250 бар - 25 МПа	3650 ф/кв.дюйм
Материал		Латунь

CP12 - пистолет для моющих средств

Артикул	Подставка	Триггер	Вес г	Вес унц		
15.0003.12	Полипропилен + вайтон	Синий	120	4,23	10	✓
15.0003.11	Полипропилен + латунь	Красный	131	4,62	10	
15.0013.12	Полипропилен + вайтон + нерж. сталь	Серый	120	4,23	10	✓
Подходит для использования с агрессивными моющими средствами						

Рабочее давление	25 бар - 2,5 МПа	365 ф/кв.дюйм
Пропускная способность	70 л/мин	18,5 ам.гал./м
Рабочая температура	50 °C	120 °F
Вход		1/2 Bsp (Г)
Выход		1/2 Bsp (Г)

CP12 - Пистолет для химреагентов -40 бар

Артикул	Подставка	Триггер	Вес г	Вес унц	
15.0003.10	Полиамид 66 упрочненный	Желтая	162	5,7	10

Рабочее давление	60 бар - 6 МПа	870 ф/кв.дюйм
Пропускная способность	70 л/мин	18,5 ам.гал./м
Рабочая температура	50 °C	120 °F
Вход		1/2 Bsp (Г)
Выход		1/2 Bsp (Г)

Разное вспомогательное оборудование

Фильтр на всасывании для пистолета CP12

Артикул	Размер отверстия		Вес		
	мм	дюймов	г	унц	
13.0003.46	18,2	0,72	4,5	0,16	10

Рабочее давление	40 бар - 4 МПа	580 ф/кв.дюйм
Пропускная способность	70 л/мин	18,5 ам.гал./м
Рабочая температура	60 °C	140 °F
Стандарт фильтрации	25 ячеек	700 µm
Материал		PP + fv
Пистолет		CP 12

CP600 - CP12 + ПВХ 600 мм Пистолет для моющих средств - с веерной форсункой 110

Артикул	Размер форсунки	Вес			
		г	унц		
15.0006.01	02	240	8,5	10	✓
15.0006.02	03	240	8,5	10	✓
15.0006.03	04	240	8,5	10	✓
15.0006.04	045	240	8,5	10	
15.0006.05	06	240	8,5	10	
15.0006.06	08	240	8,5	10	

Рабочее давление	15 бар - 1,5 МПа	217 ф/кв.дюйм
Рабочая температура	50 °C	120 °F
Длина	600 мм	23,6 дюймов
Пистолет		CP12 PP+viton
Тип трубы		Pvc
Тип форсунки		Плоская веерная
Вход		1/2 Bsp (Г)

Поставляется с веерной форсункой 110° в термопластичном материале - номер детали 16.1280.08-18

CP1200 - CP12 + удлинитель ПВХ 1200 мм - веерная форсунка 110°

Артикул	Размер форсунки	Вес		
		г	унц	
15.0012.02	03	270	9,5	10
15.0012.04	045	270	9,5	10

Рабочее давление	15 бар - 1,5 МПа	217 ф/кв.дюйм
Рабочая температура	50 °C	120 °F
Длина	1200 мм	47,2 дюймов
Пистолет		CP12 PP+viton
Тип трубы		Pvc
Тип форсунки		Плоская веерная
Вход		1/2 Bsp (Г)

Поставляется с веерной форсункой 110° в термопластичном материале - номер детали 16.1280.08-18

CP600 - CP12 + 600 мм Пистолет для моющих средств - коническая форсунка

Артикул	Размер форсунки	Вес			
		г	унц		
15.0006.51	025	240	8,5	10	✓
15.0006.52	035	240	8,5	10	
15.0006.53	05	240	8,5	10	

Рабочее давление	25 бар - 2,5 МПа	356 ф/кв.дюйм
Рабочая температура	50 °C	120 °F
Пистолет		CP12 PP+viton
Тип трубы		Pvc
Тип форсунки		Коническая
Вход		1/2 Bsp (Г)

Поставляется с конической форсункой из нерж. стали - номер детали 16.1290.10-20

Разное вспомогательное оборудование

CPA600 - 600 мм, нерж.сталь, пистолет с веерной форсункой -110°

Артикул	Размер форсунки	Вес г	Вес унц		
15.0216.07	01	320	11,3	10	
15.0216.01	02	320	11,3	10	✓
15.0216.02	03	320	11,3	10	✓

Рабочее давление	15 бар - 1,5 МПа	217 ф/кв.дюйм
Пропускная способность	30 л/мин	8 ам.гал./м
Рабочая температура	60 °C	140 °F
Длина	600 мм	23,6 дюймов
Пистолет		CP12-04
Тип трубы		Нерж. сталь
Тип форсунки		Плоская веерная
Вход		1/2 Bsp (Г)

Поставляется с веерной форсункой 110° в термопластичном материале - номер детали 16.1280.08-18

CPAT 2000 нерж.сталь, Распылительный пистолет с телескопическим удлинителем - ве

Артикул	Размер форсунки	Вес г	Вес унц		
15.0030.02	03	1100	38,8	10	
15.0030.03	04	1100	38,8	10	

Рабочее давление	15 бар - 1,5 МПа	217 ф/кв.дюйм
Пропускная способность	30 л/мин	8 ам.гал./м
Рабочая температура	60 °C	140 °F
Длина	1125-1955 мм	44,3-77 дюймов
Пистолет		CP12-04
Тип трубы		Нерж. сталь
Тип форсунки		Плоская веерная
Вход		1/2 Bsp (Г)

Поставляется с веерной форсункой 110° в термопластичном материале - номер детали 16.1280.08-18

TW1 -сдвоенный удлинитель

Артикул	Материал уплотнений	Размер форсунки	Вес г	Вес унц	
15.0008.00	Viton	-	345	12,15	1
15.0008.01	Viton	Веерная 03-коническая 035	350	12,35	1
15.0008.50	Epdm	-	345	12,15	1
15.0008.51	Epdm	Веерная 03-коническая 035	350	12,35	1

Пропускная способность	30 л/мин	8 ам.гал./м
Рабочее давление	10 бар - 1 МПа	145 ф/кв.дюйм
Рабочая температура	50 °C	120 °F
Длина	630 мм	24,86 дюймов
Тип трубы		Нерж. сталь
Тип форсунки		Веерная из пластика + коническая из стал
Вход		2 x 1/8 Bsp (Ш)

Поставляется с веерной форсункой 110° из термопластика. Код 2.150.01-07

RL26-пистолет с быстроразъемн. соед. керамич. - стальной удлинитель 700mm -pu.1

Артикул	Вход	Выход	Вес г	Вес унц		
30.1757.00	1/4 Bsp (Г)	1/4 Npt (Г)	720	25	10	✓

Рабочее давление	250 бар - 25 МПа	3650 ф/кв.дюйм
Пропускная способность	30 л/мин	8 ам.гал./м
Рабочая температура	160 °C	320 °F
Длина	700 мм	27,5 дюймов
Тип трубы		1/4 нерж. сталь
Пистолет		RL 26 1/4Bsp (Г) + керамич. шарик

Поставляется с веерной форсункой 110° в термопластичном материале - номер детали 16.1280.08-18

Разное вспомогательное оборудование

Соединение удлинителя и штуцера для шланга CP 600 / CP 12

Артикул	Тип	Выход	Подставка	Вес		
				г	унц	
12.0010.18	Ниппель	1/4 Bsp (Ш)	Латунь	49	1,74	10
13.0003.60	Ниппель	1/4 Bsp (Г)	полипропилен	6	0,2	5
2.0010.01	Штуцер для шланга	Штуцер для шланга 8 мм	Латунь никелированная	51	1,8	5
2.0010.02	Штуцер для шланга	Штуцер для шланга 10 мм	Латунь никелированная	55	1,9	5
13.0003.38	Штуцер для шланга	Штуцер для шланга 13 мм	PPL	9	0,3	5
13.5032.19	Штуцер для шланга	Штуцер для шланга 19 мм	PPL	25	0,9	10
13.0003.50	Уплотнительная шайба	-	полипропилен	5	0,2	5

Уплотнительная шайба 1/2"

Вход 1/2 Bsp (Ш)

Щетки

SR8 - Щетка с вращающейся щетиной (лопастного типа)

Артикул	Материал ворса	Форсунка	Вес			
		мм	г	унц		
29.0500.00	Белый нейлон	3	770	27,1	1	✓
29.0500.05	Белый нейлон	2	770	27,1	1	
29.0500.10	Смешанный ворс	3	770	27,1	1	✓
29.0500.20	Конский волос	3	770	27,1	1	✓

Рабочее давление	30 бар - 3 МПа	435 ф/кв.дюйм
Пропускная способность	30 л/мин	8 ам.гал./м
Рабочая температура	60 °C	140 °F
Вход		1/4 Bsp (Ш)

SP9 - Щетка для мытья автомобиля

Артикул	Вход	Длина ворса		Вес			
		мм	дюймов	г	унц		
29.0530.00	1/4 Bsp (Г)	77	3	610	21,5	5	✓
29.0540.00	1/2 Npt (Г)	97	3,8	660	23,3	5	✓
29.0545.00	1/4 Bsp (Г)	97	3,8	660	23,3	5	
29.0532.21	-	77	3	350	12,3	5	
Запасная часть - держатель с черной конской щетиной							
29.0542.21	-	97	3,8	465	16,4	3	
Запасная часть - держатель с черной конской щетиной							

Рабочее давление	5 бар - 0,5 МПа	72,5 ф/кв.дюйм
Рабочая температура	60 °C	140 °F
Материал ворса		Мягкая синтетика

Специальные форсунки и очистители емкости

URF 180 - Вращающаяся головка для чистки емкостей

Артикул	Вход	Выход	Вес г	Вес унц		
25.1130.00	1/4 Npt (Ш)	2 x 1/8 Bsp (Г)	140	5	5	✓

Рабочее давление	250 бар - 25 МПа	3650 ф/кв.дюйм
Допустимое давление	280 бар - 28 МПа	4050 ф/кв.дюйм
Пропускная способность	30 л/мин	8 ам.гал./м
Рабочая температура	0-80 °C	32-175 °F

URF 420 - Вращающаяся головка - очиститель емкостей

Артикул	Вход	Выход	Вес г	Вес унц	
25.1175.00	1/2 Bsp (Г)	2 x 1/4 Bsp (Г)	500	17,5	1

Рабочее давление	420 бар - 42 МПа	6100 ф/кв.дюйм
Допустимое давление	450 бар - 45 МПа	6500 ф/кв.дюйм
Пропускная способность	80 л/мин	21 ам.гал./м
Рабочая температура	0-80 °C	32-175 °F

С внутренними уплотнениями.

URF 400 - Поворотный очиститель емкости

Артикул	Вход	Выход	Вес г	Вес унц		
25.1170.00	1/2 Bsp (Г)	2 x 1/4 Bsp (Г)	500	17,5	1	✓

Рабочее давление	350 бар - 35 МПа	5100 ф/кв.дюйм
Допустимое давление	390 бар - 39 МПа	5650 ф/кв.дюйм
Пропускная способность	80 л/мин	21 ам.гал./м
Рабочая температура	0-80 °C	32-175 °F

GR 38 - Вращающаяся головка

Артикул	Вход	Выход	Вес г	Вес унц	
26.1400.00	3/8 Bsp (Ш)	2 x M12 F	500	17,5	1

Рабочее давление	350 бар - 35 МПа	5100 ф/кв.дюйм
Допустимое давление	390 бар - 39 МПа	5650 ф/кв.дюйм
Пропускная способность	40 л/мин	10,5 ам.гал./м
Рабочая температура	120 °C	250 °F
Максимальная	0-90	32-195

GR38/200-400 - Вращающаяся головка

Артикул	Ширина мм	Ширина дюймов	Вход	Выход	Вес г	Вес унц		
26.1420.00	210	8,26	3/8 Bsp (Ш)	2 x 1/8 Npt (Г)	710	25	1	✓
26.1440.00	400	15,75	3/8 Bsp (Ш)	2 x 1/8 Npt (Г)	810	28,6	1	✓

Рабочее давление	350 бар - 35 МПа	5100 ф/кв.дюйм
Допустимое давление	390 бар - 39 МПа	5650 ф/кв.дюйм
Пропускная способность	40 л/мин	10,5 ам.гал./м
Рабочая температура	120 °C	250 °F
Максимальная	0-90	32-195



Специальные форсунки и очистители емкости

M21E - удлинитель с вращающейся головкой (электропривод) для мойки бочек

Артикул	Длина		Подвод мощности	Вес			
	мм	дюймов		г	унц		
25.4300.00	550	21,7	230В 50Гц AC	3200	111	1	✓
25.4300.24	550	21,7	230В 50Гц AC, Австрия	3200	111	1	
25.4300.60	550	21,7	115В 60 Гц AC, США	3200	111	1	
25.4300.62	550	21,7	110В 60Гц AC, Япония	3200	111	1	

Вход		AR1 A M22
Рабочее давление	220 бар - 22 МПа	3200 ф/кв.дюйм
Допустимое давление	250 бар - 25 МПа	3650 ф/кв.дюйм
Пропускная способность	21 л/мин	5,5 ам.гал./м
Рабочая температура	0-90 °C	32-195 °F
Электрический двигатель		12 В DC - 12 Вт
Длина кабеля	10.000 мм	394 дюймов
Минимальный общий	40 мм	1,57 дюймов
Тип форсунки		2 ? M4

Поставляются стандартные форсунки M4: 02-025-03-035-04

M25E - Очиститель емкости с электр. приводом + откачка жидкости

Артикул	Диаметр цилиндра		Подвод мощности	Вес			
	мм	дюймов		г	унц		
25.4350.00	730	28,7	230В 50Гц AC	5100	180	1	✓
25.4350.24	730	28,7	230В 50Гц AC, Австрия	5100	180	1	
25.4350.25	730	28,7	24В AC	5100	180	1	
25.4350.60	730	28,7	115В 60 Гц AC, США	5100	180	1	
25.4363.00	680	26,7	220В AC	4100	144	1	
Укороченный гибкий вариант							
25.4363.24	680	26,7	230В 50Гц AC, Австрия	4100	144	1	
Укороченный гибкий вариант							
25.4363.25	680	26,7	24В AC	4100	144	1	
Укороченный гибкий вариант							
25.4363.60	680	26,7	115В 60 Гц AC, США	4100	144	1	
Укороченный гибкий вариант							

Вход		AR1 A M22
Рабочее давление	140 бар - 14 МПа	2000 ф/кв.дюйм
Допустимое давление	160 бар - 16 МПа	2300 ф/кв.дюйм
Пропускная способность	10-25 л/мин	2,6-6,5 ам.гал./м
Рабочая температура	0-90 °C	32-195 °F
Электрический двигатель		12 В DC - 12 Вт
Длина кабеля	10.000 мм	394 дюймов
Минимальный общий	40 мм	1,57 дюймов
Тип форсунки		2 ? M4

Поставляются стандартные форсунки M4: 02-025-03-035-04

M28E - головка с электр. приводом + всасывание жидкости

Артикул	Диаметр цилиндра		Подвод мощности	Вес		
	мм	дюймов		г	унц	
25.4380.00	640	25,2	220В AC	6200	218,7	1
Укороченный гибкий вариант						
25.4380.24	640	25,2	230В 50Гц AC, Австрия	6200	218,7	1
Укороченный гибкий вариант						
25.4380.60	640	25,2	115В 60 Гц AC, США	6200	218,7	1
Укороченный гибкий вариант						

Вход		AR1 A M22
Рабочее давление	140 бар - 14 МПа	2000 ф/кв.дюйм
Допустимое давление	160 бар - 16 МПа	2300 ф/кв.дюйм
Пропускная способность	10-25 л/мин	2,6-6,5 ам.гал./м
Рабочая температура	0-90 °C	32-195 °F
Электрический двигатель		12 В DC - 12 Вт
Длина кабеля	10.000 мм	394 дюймов
Минимальный общий	40 мм	1,57 дюймов
Тип форсунки		2 ? M4

Поставляются стандартные форсунки M4: 02-025-03-035-04

Специальные форсунки и очистители емкости

Держатель для M28E L-образного очистителя барабана

Артикул	Размер отверстия		Длина		Вес		
	мм	дюймов	мм	дюймов	г	унц	
25.4385.00	62,8	2,47	150	5,9	282	10	1

Удлинеитель электрич. кабеля - 20 м - 12 В DC - средняя частота

Артикул	Муфты	Вес		
		г	унц	
25.4353.20	M - F	1147	40,5	1

Длина кабеля	20.000 мм	786 дюймов

Подходит для наконечников M21 и M25

M63E - M63 P - Очиститель емкости с автоном. приводом - O45 мм

Артикул	Тип	Длина		Вес		
		мм	дюймов	г	унц	
25.4500.04	Электрич. - CE	915	36	4900	172,8	1
25.4520.04	С воздушным приводом	915	36	4400	155,2	1
25.4526.04	С воздушным приводом	650	25,6	3890	137,1	1

Вход		3/8 Bsp (Г)
Рабочее давление	140 бар - 14 МПа	2000 ф/кв.дюйм
Минимальное рабочее	40 бар - 4 МПа	580 ф/кв.дюйм
Допустимое давление	160 бар - 16 МПа	2300 ф/кв.дюйм
Пропускная способность	15-50 л/мин	4-13,2 ам.гал./м
Рабочая температура	0-90 °C	32-195 °F
Максимальное		24В AC
Минимальный общий	45 мм	1,8 дюймов
Тип форсунки		4 ? M4

M63E - M63 P - Очиститель емкости с электро или пневмо приводом - O50 мм

Артикул	Тип	Длина		Вес			
		мм	дюймов	г	унц		
25.4500.00	Электрич. - CE	915	36	4950	174,6	1	✓
25.4506.00	Электрич. - CE	650	25,6	4440	156,6	1	
25.4520.00	С воздушным приводом	915	36	4450	157	1	
25.4526.00	С воздушным приводом	650	25,6	3940	138,9	1	

Вход		3/8 Bsp (Г)
Рабочее давление	140 бар - 14 МПа	2000 ф/кв.дюйм
Допустимое давление	160 бар - 16 МПа	2300 ф/кв.дюйм
Пропускная способность	40 л/мин	10,5 ам.гал./м
Рабочая температура	0-90 °C	32-195 °F
Максимальное		24В AC
Минимальный общий	65 мм	2,5 дюймов
Тип форсунки		4 ? 1/8 Npt

Специальные форсунки и очистители емкости

M163 - Очиститель емкости с гидравлическим приводом - O45 мм

Артикул	Длина		Максимальная скорость потока		Вес		
	мм	дюймов	л/мин	ам.гал./м	г	унц	
25.4600.04	915	36	-	-	6800	239,8	1
25.4600.24	915	36	22	5,8	6800	239,8	1

Вход		3/4 Bsp (Г)
Рабочее давление	140 бар - 14 МПа	2000 ф/кв.дюйм
Минимальное рабочее	30 бар - 3 МПа	435 ф/кв.дюйм
Допустимое давление	160 бар - 16 МПа	2300 ф/кв.дюйм
Пропускная способность	15-50 л/мин	4-13,2 ам.гал./м
Рабочая температура	0-90 °C	32-195 °F
Минимальный общий	45 мм	1,8 дюймов
Тип форсунки		4 ? M4
Номинальные обороты		10-16

Форсунки не поставляются. Для выбора и заказа правильного наименования внести данные вашего наконечника в поисковую систему.

M163 - Очиститель емкости с гидравлическим приводом - O50 мм

Артикул	Длина		Максимальная скорость потока		Вес		
	мм	дюймов	л/мин	ам.гал./м	г	унц	
25.4600.00	915	36	-		6850	241,6	1
25.4600.20	915	36	22	5,8	6850	241,6	1
25.4603.20	363	14,3	22	5,8	5790	204,2	1
25.4600.30	915	36	30	8	6850	241,6	1
25.4600.50	915	36	54	14,26	6850	241,6	1

Вход		3/4 Bsp (Г)
Рабочее давление	140 бар - 14 МПа	2000 ф/кв.дюйм
Минимальное рабочее	30 бар - 3 МПа	435 ф/кв.дюйм
Допустимое давление	160 бар - 16 МПа	2300 ф/кв.дюйм
Пропускная способность	15-50 л/мин	4-13,2 ам.гал./м
Рабочая температура	0-90 °C	32-195 °F
Минимальный общий	65 мм	2,5 дюймов
Тип форсунки		4 ? 1/8 Npt
Номинальные обороты		10-16

Форсунки не поставляются. Для выбора и заказа правильного наименования внести данные вашего наконечника в поисковую систему.

MI63 - Очиститель резервуара с гидравл. приводом - O50 мм - ATEX

Артикул	Минимальный общий диаметр		Длина		Тип форсунки	Вес		
	мм	дюймов	мм	дюймов		г	унц	
25.4902.25	65	2,5	915	36	4 ? 1/8 Npt	6850	241,6	1
25.4902.29	45	1,8	915	36	4 ? M4	6800	239	1

Рабочее давление	140 бар - 14 МПа	2000 ф/кв.дюйм
Минимальное рабочее	30 бар - 3 МПа	435 ф/кв.дюйм
Допустимое давление	160 бар - 16 МПа	2300 ф/кв.дюйм
Пропускная способность	15-50 л/мин	4-13,2 ам.гал./м
Рабочая температура	0-90 °C	32-195 °F
Номинальные обороты		10-16

Форсунки не поставляются. Для выбора и заказа правильного наименования внести данные вашего наконечника в поисковую систему.

Специальные форсунки и очистители емкости

M185 - M85E - M85P - Очиститель емкости с приводом

Артикул	Тип	Вход	Длина		Вес		
			мм	дюймов	г	унц	
25.4750.00	С гидравлическим приводом	3/4 Bsp (Г)	915	36	7200	254	1
25.4770.00	Электрич. - CE	3/8 Bsp (Г)	915	36	5300	187	1
25.4720.00	С воздушным приводом	3/8 Bsp (Г)	915	36	4800	169,3	1

Рабочее давление	140 бар - 14 МПа	2000 ф/кв.дюйм
Минимальное рабочее	30 бар - 3 МПа	435 ф/кв.дюйм
Допустимое давление	160 бар - 16 МПа	2300 ф/кв.дюйм
Пропускная способность	20-80 л/мин	5,3-21 ам.гал./м
Рабочая температура	0-90 °C	32-195 °F
Тип форсунки		4 ? 1/4 Npt
Максимальное		24В AC
Минимальный общий	86 мм	3,4 дюймов
Номинальные обороты		10-16

Форсунки не поставляются. Для выбора и заказа правильного наименования внести данные вашего наконечника в поисковую систему.

Крышка для очистителей емкостей M63 - M85

Артикул	Наружный диаметр		Высота		Вес		
	мм	дюймов	мм	дюймов	г	унц	
80.0044.00	590	23,2	142	5,6	2800	98,8	1

Материал	Нерж. сталь

A80 R - Очиститель емкости с гидроприводом

Артикул	Максимальная скорость потока		Минимальный общий диаметр		Вес		
	л/мин	ам.гал./м	мм	дюймов	г	унц	
25.4820.00	-	-	165	6,4	5300	184	1
25.4820.20	22	5,8	165	6,4	5900	208,1	1
25.4820.25	25	6,6	165	6,4	5900	208,1	1
25.4820.30	30	8	165	6,4	5900	208,1	1
25.4820.40	45	11,9	165	6,4	5900	208,1	1
25.4820.50	54	14,26	165	6,4	5900	208,1	1
25.4820.60	65	17,2	165	6,4	5900	208,1	1
25.4820.70	80	21	165	6,4	5900	208,1	1
25.4820.80	90	23,76	165	6,4	5900	208,1	1
25.4820.90	120	31,7	165	6,4	5900	208,1	1

Вход		3/4 Bsp (Г)
Рабочее давление	140 бар - 14 МПа	2000 ф/кв.дюйм
Минимальное рабочее	30 бар - 3 МПа	435 ф/кв.дюйм
Допустимое давление	160 бар - 16 МПа	2300 ф/кв.дюйм
Пропускная способность	20-120 л/мин	5,3-32 ам.гал./м
Рабочая температура	0-90 °C	32-195 °F
Материал		Нерж. сталь 303
Тип форсунки		4 ? 1/4 Npt
Номинальные обороты		10-16
Максимальное число		20 мин-1

Форсунки не поставляются. Для выбора и заказа правильного наименования внести данные вашего наконечника в поисковую систему.

Специальные форсунки и очистители емкости

A80LU - Очиститель резервуара с автономным приводом - HF HNO3

Артикул	Максимальная скорость потока		Минимальный общий диаметр		Вес		
	л/мин	ам.гал./м	мм	дюймов	г	унц	
25.4860.00	-	-	165	6,4	5300	184	1
25.4860.50	50	14,26	165	6,4	6000	211,6	1
25.4860.80	80	21	165	6,4	6000	211,6	1

Вход		3/4 Bsp (Г)
Рабочее давление	140 бар - 14 МПа	2000 ф/кв.дюйм
Минимальное рабочее	30 бар - 3 МПа	435 ф/кв.дюйм
Допустимое давление	160 бар - 16 МПа	2300 ф/кв.дюйм
Пропускная способность	30-100 л/мин	8-26,5 ам.гал./м
Рабочая температура	0-90 °C	32-195 °F
Материал		Нерж. сталь 303
Тип форсунки		4 ? 1/4 Npt
Номинальные обороты		10-20

подходит для использования с моющими средствами на основе натриевой кислоты (HNO3) фтороводородной кислоты (HF). Форсунки не поставляются. Для выбора и заказа правильного наименования внести данные вашего наконечника в поисковую систему.

A80 R - Очиститель резервуара с автономным приводом - ATEX

Артикул	Максимальная скорость потока		Минимальный общий диаметр		Вес		
	л/мин	ам.гал./м	мм	дюймов	г	унц	
25.4872.50	54	14,26	165	6,4	5900	208,1	1
25.4872.60	65	17,2	165	6,4	5900	208,1	1
25.4872.80	90	23,76	165	6,4	5900	208,1	1

Вход		3/4 Bsp (Г)
Рабочее давление	140 бар - 14 МПа	2000 ф/кв.дюйм
Минимальное рабочее	30 бар - 3 МПа	435 ф/кв.дюйм
Допустимое давление	160 бар - 16 МПа	2300 ф/кв.дюйм
Пропускная способность	20-120 л/мин	5,3-32 ам.гал./м
Рабочая температура	0-90 °C	32-195 °F
Материал		Нерж. сталь 303
Тип форсунки		4 ? 1/4 Npt
Номинальные обороты		10-16
Максимальное число		20 мин-1

Форсунки не поставляются. Для выбора и заказа правильного наименования внести данные вашего наконечника в поисковую систему.

A80 R2 - Очиститель емкости с автономным приводом

Артикул	Рабочий расход		Минимальный общий диаметр		Вес		
	л/мин	ам.гал./м	мм	дюймов	г	унц	
25.4850.00	-	-	165	6,4	5300	184	1
25.4850.50	54	14,26	165	6,4	5900	208,1	1
25.4850.70	80	21	165	6,4	5300	184	1

Вход		3/4 Bsp (Г)
Рабочее давление	140 бар - 14 МПа	2000 ф/кв.дюйм
Минимальное рабочее	30 бар - 3 МПа	435 ф/кв.дюйм
Допустимое давление	160 бар - 16 МПа	2300 ф/кв.дюйм
Пропускная способность	20-80 л/мин	5,3-21 ам.гал./м
Рабочая температура	0-90 °C	32-195 °F
Материал		Нерж. сталь 303
Тип форсунки		4 ? 1/4 Npt
Максимальное число		150 мин-1
Номинальные обороты		60-120

Форсунки не поставляются. Для выбора и заказа правильного наименования внести данные вашего наконечника в поисковую систему.

Специальные форсунки и очистители емкости

A80 FR2 - очиститель емкости с гидроприводом - передняя и круговая очистка

Артикул	Максимальная скорость потока		Минимальный общий диаметр		Вес		
	л/мин	ам.гал./м	мм	дюймов	г	унц	
25.4840.00	-	-	800	32	4500	158,7	1
25.4840.25	25	6,6	800	32	4500	158,7	1
25.4840.40	45	11,9	800	32	4500	158,7	1
25.4840.50	54	14,26	800	32	4500	158,7	1

Вход		3/4 Bsp (Г)
Рабочее давление	140 бар - 14 МПа	2000 ф/кв.дюйм
Минимальное рабочее	30 бар - 3 МПа	435 ф/кв.дюйм
Допустимое давление	160 бар - 16 МПа	2300 ф/кв.дюйм
Пропускная способность	20-80 л/мин	5,3-21 ам.гал./м
Рабочая температура	0-90 °C	32-195 °F
Материал		Нерж. сталь 303
Тип форсунки		2 ? 1/4 Npt
Максимальное число		150 мин-1

Форсунки не поставляются. Для выбора и заказа правильного наименования внести данные вашего наконечника (форсункодержателя) в поисковую систему.

Защита для A80 R с удлиненными форсунками

Артикул	Подставка	Вес		
		г	унц	
25.4822.00	Нерж. сталь	642	22,6	1

В комплекте крепежные винты и гайки

A42 R - очиститель емкости с автономным приводом

Артикул	Рабочий расход		Минимальный общий диаметр		Вес		
	л/мин	ам.гал./м	мм	дюймов	г	унц	
25.5180.20	15-20	4-5,3	86	3,39	3590	126,6	1
25.5180.30	20-30	5,3-8	86	3,39	3590	126,6	1
25.5180.40	30-40	8-10,5	86	3,39	3590	126,6	1

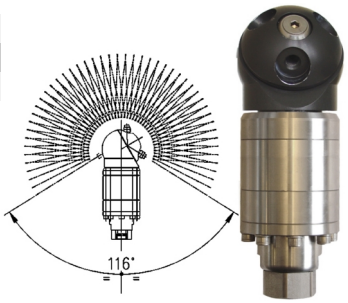

Вход		1/2 Bsp (Г)
Рабочее давление	140 бар - 14 МПа	2000 ф/кв.дюйм
Минимальное рабочее	40 бар - 4 МПа	580 ф/кв.дюйм
Допустимое давление	160 бар - 16 МПа	2300 ф/кв.дюйм
Пропускная способность	15 - 50 л/мин	4-13,2 ам.гал./м
Рабочая температура	0-90 °C	32-195 °F
Тип форсунки		3 ? 1/8 Npt
Номинальные обороты		29 - 36

Форсунки не поставляются. Для выбора и заказа правильного наименования внести данные вашего наконечника в поисковую систему.

A42 R2 - самовращающаяся головка для мойки цистерн

Артикул	Рабочий расход		Минимальный общий диаметр		Вес		
	л/мин	ам.гал./м	мм	дюймов	г	унц	
25.5200.20	15-20	4-5,2	86	3,39	3270	115,3	1
25.5200.24	15-25	4-6,5	86	3,39	3270	115,3	1
25.5200.28	20-30	5,3-8	86	3,39	3270	115,3	1
25.5200.34	30-40	8-10,5	86	3,39	3270	115,3	1
25.5200.33	40-50	10,5-13,2	86	3,39	3270	115,3	1

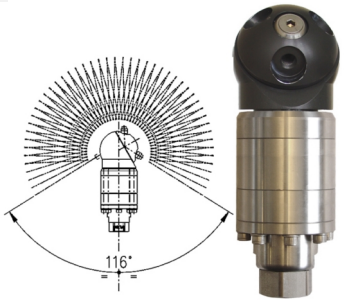

Вход		1/2 Bsp (Г)
Рабочее давление	140 бар - 14 МПа	2000 ф/кв.дюйм
Минимальное рабочее	40 бар - 4 МПа	580 ф/кв.дюйм
Допустимое давление	160 бар - 16 МПа	2300 ф/кв.дюйм
Пропускная способность	15 - 50 л/мин	4 - 13,2 ам.гал./м
Рабочая температура	0-90 °C	32-195 °F
Тип форсунки		3 ? 1/8 Npt
Номинальные обороты		110-180

Форсунки не поставляются. Для выбора и заказа правильного наименования внести данные вашего наконечника в поисковую систему.

Специальные форсунки и очистители емкости

A42 FR 2- самовращающаяся головка - 3 форсунки с одинаковым углом подачи воды

Артикул	Рабочий расход		Минимальный общий диаметр		Вес		
	л/мин	ам.гал./м	мм	дюймов	г	унц	
25.5150.20	15-20	4-5,3	72	2,8	3070	108,3	1
25.5150.26	20-30	5,3-8	72	2,8	3070	108,3	1
25.5150.40	30-40	8-10,5	72	2,8	3070	108,3	1
25.5150.33	50-60	13,2-16	72	2,8	3070	108,3	1

Вход		1/2 Bsp (Г)
Рабочее давление	140 бар - 14 МПа	2000 ф/кв.дюйм
Минимальное рабочее	40 бар - 4 МПа	580 ф/кв.дюйм
Допустимое давление	160 бар - 16 МПа	2300 ф/кв.дюйм
Пропускная способность	15 - 60 л/мин	4 - 16 ам.гал./м
Рабочая температура	0-90 °C	32-195 °F
Тип форсунки		3 ? 1/4 Npt
Номинальные обороты		180 - 260

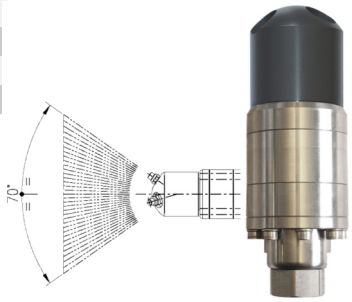

Форсунки не поставляются. Для выбора и заказа правильного наименования внести данные вашего наконечника в поисковую систему.

A42 FR 2-45°- самовращающаяся головка - 3 форсунки с 45°

NEW

Артикул	Рабочий расход		Минимальный общий диаметр		Вес		
	л/мин	ам.гал./м	мм	дюймов	г	унц	
25.5194.26	20-30	5,3-8	72	2,8	3070	108,3	1
25.5194.35	25-35	6,5-9,2	72	2,8	3070	108,3	1

Вход		1/2 Bsp (Г)
Рабочее давление	140 бар - 14 МПа	2000 ф/кв.дюйм
Минимальное рабочее	40 бар - 4 МПа	580 ф/кв.дюйм
Допустимое давление	160 бар - 16 МПа	2300 ф/кв.дюйм
Пропускная способность	15 - 60 л/мин	4 - 16 ам.гал./м
Рабочая температура	0-90 °C	32-195 °F
Тип форсунки		3 ? 1/4 Npt
Номинальные обороты		180 - 260



Форсунки не поставляются. Для выбора и заказа правильного наименования внести данные вашего наконечника в поисковую систему.

A43 FR 2- очиститель передн. поверхности с автон. приводом - 3 форсунки - с разн

Артикул	Рабочий расход		Минимальный общий диаметр		Вес		
	л/мин	ам.гал./м	мм	дюймов	г	унц	
25.5190.25	15-25	4-6,5	72	2,8	3070	108,3	1
25.5190.26	20-30	5,3-8	72	2,8	3070	108,3	1
25.5190.30	30-40	8-10,5	72	2,8	3070	108,3	1
25.5190.34	40-50	10,5-13,2	72	2,8	3070	108,3	1
25.5190.33	50-60	13,2-16	72	2,8	3070	108,3	1

Вход		1/2 Bsp (Г)
Рабочее давление	140 бар - 14 МПа	2000 ф/кв.дюйм
Минимальное рабочее	40 бар - 4 МПа	580 ф/кв.дюйм
Допустимое давление	160 бар - 16 МПа	2300 ф/кв.дюйм
Пропускная способность	15 - 60 л/мин	4 - 16 ам.гал./м
Рабочая температура	0-90 °C	32-195 °F
Тип форсунки		3 ? 1/4 Npt
Номинальные обороты		180 - 260



Форсунки не поставляются. Для выбора и заказа правильного наименования внести данные вашего наконечника в поисковую систему.

Специальные форсунки и очистители емкости

A44 FR 2-очиститель передн.поверхн. с автон.приводом - 4 форсунки - разные углы

Артикул	Рабочий расход		Минимальный общий диаметр		Вес		
	л/мин	ам.гал./м	мм	дюймов	г	унц	
25.5400.30	30-40	8-10,5	72	2,8	3070	108,3	1
25.5400.60	50-60	13,2-16	72	2,8	3070	108,3	1

Вход		1/2 Bsp (Г)
Рабочее давление	140 бар - 14 МПа	2000 ф/кв.дюйм
Минимальное рабочее	40 бар - 4 МПа	580 ф/кв.дюйм
Допустимое давление	160 бар - 16 МПа	2300 ф/кв.дюйм
Пропускная способность	15 - 60 л/мин	4 - 16 ам.гал./м
Рабочая температура	0-90 °C	32-195 °F
Тип форсунки		4 ? 1/4 Npt
Номинальные обороты		180 - 260



Форсунки не поставляются. Для выбора и заказа правильного наименования внести данные вашего наконечника в поисковую систему.

MI42-316 - Очиститель емкости с гидравлическим приводом - O50 мм

NEW

Артикул	Пропускная способность		Длина		Вес		
	л/мин	ам.гал./м	мм	дюймов	г	унц	
25.3650.40	35-45	9,2-12	650	25,6	5950	210	1
25.3650.50	45-55	12-14,5	650	25,6	5950	210	1

Рабочее давление	140 бар - 14 МПа	2000 ф/кв.дюйм
Минимальное рабочее	40 бар - 4 МПа	580 ф/кв.дюйм
Допустимое давление	160 бар - 16 МПа	2300 ф/кв.дюйм
Пропускная способность	20 - 65 л/мин	5,3 - 17,2 ам.гал./м
Рабочая температура	0-90 °C	32-195 °F
Номинальные обороты		18-24
Вход		1/2 Bsp (Г)
Тип форсунки		4 ? 1/8 Npt
Минимальный общий	62,5 мм	2,46 дюймов
Материал		Нерж. сталь 316

Форсунки не поставляются. Для выбора и заказа правильного наименования внести данные вашего наконечника в поисковую систему.

A42 R Ai316 - очиститель емкости с автономным приводом

NEW

Артикул	Рабочий расход		Минимальный общий диаметр		Вес		
	л/мин	ам.гал./м	мм	дюймов	г	унц	
25.5600.30	25-35	6,5-9,2	86	3,39	3590	126,6	1
25.5600.40	35-45	9,2-12	86	3,39	3590	126,6	1

Вход		1/2 Bsp (Г)
Рабочее давление	140 бар - 14 МПа	2000 ф/кв.дюйм
Минимальное рабочее	40 бар - 4 МПа	580 ф/кв.дюйм
Допустимое давление	160 бар - 16 МПа	2300 ф/кв.дюйм
Пропускная способность	20 - 55 л/мин	5,3 - 14,5 ам.гал./м
Рабочая температура	0-90 °C	32-195 °F
Тип форсунки		3 ? 1/8 Npt
Номинальные обороты		18 - 24
Материал		Нерж. сталь 316

Форсунки не поставляются. Для выбора и заказа правильного наименования внести данные вашего наконечника в поисковую систему.

Специальные форсунки и очистители емкости

Удлиненная форсунка из нерж. стали 1/4 Npt (Ш) + направляющая лопасть

Артикул	Тип форсунки	Вход	Вес			
			г	унц		
80.0418.23	07	1/4 Npt (Ш)	43	1,5	2	
80.0419.23	08	1/4 Npt (Ш)	43	1,5	2	✓
80.0420.23	09	1/4 Npt (Ш)	43	1,5	2	
80.0421.23	095	1/4 Npt (Ш)	43	1,5	2	
80.0422.23	11	1/4 Npt (Ш)	43	1,5	2	✓
80.0423.23	12	1/4 Npt (Ш)	43	1,5	2	
80.0424.23	13	1/4 Npt (Ш)	43	1,5	2	
80.0425.23	14	1/4 Npt (Ш)	43	1,5	2	
80.0426.23	15	1/4 Npt (Ш)	43	1,5	2	
80.0427.23	16	1/4 Npt (Ш)	43	1,5	2	
80.0428.23	18	1/4 Npt (Ш)	43	1,5	2	
80.0429.23	19	1/4 Npt (Ш)	43	1,5	2	
80.0430.23	20	1/4 Npt (Ш)	43	1,5	2	
80.0435.23	25	1/4 Npt (Ш)	43	1,5	2	
80.0440.23	30	1/4 Npt (Ш)	43	1,5	2	

Рабочее давление 250 бар - 25 МПа 3650 ф/кв.дюйм
Материал Нерж. сталь

При использовании этих форсунок на очистителе резервуара A80, рекомендуется монтаж защиты R 25.4822.00

Форсунка высокого давления, нерж. сталь, 1/4Npt (Ш) - 5°

Артикул	Тип форсунки	Вход	Вес		
			г	унц	
16.1305.30	03	1/4 Npt (Ш)	18	0,6	10
16.1305.40	04	1/4 Npt (Ш)	18	0,6	10
16.1305.50	05	1/4 Npt (Ш)	18	0,6	10
16.1305.60	06	1/4 Npt (Ш)	18	0,6	10
16.1305.70	07	1/4 Npt (Ш)	18	0,6	10
16.1305.80	08	1/4 Npt (Ш)	18	0,6	10

Рабочее давление 250 бар - 25 МПа 3650 ф/кв.дюйм
Материал Нерж. сталь

Тефлоновая смазка для очистителей баков

Артикул	Тип	Вес		
		г	унц	
14.6550.00	Консистентная смазка с тефлоном	0	0	2
14.6552.00	Силиконовая смазка с тефлоном	0	0	2

Поломойки

LP1 - Устройство для мытья полов, нерж. сталь

Артикул	Ширина мм	Ширина дюймов	Вход	Пистолет	Вес г	Вес унц		
29.0600.00	410	16	A M22	-	4500	156	1	✓
Распылительный пистолет не включен								
30.1558.00			+поворот.фит.8 3/8 Bsp (Г)	RL 35	650	22,6	1	

Рабочее давление	250 бар - 25 МПа	3650 ф/кв.дюйм
Допустимое давление	280 бар - 28 МПа	4050 ф/кв.дюйм
Пропускная способность	20 л/мин	5,3 ам.гал./м
Рабочая температура	160 °C	320 °F
Размер форсунки		06
Материал		Нерж. сталь

Форсунки включены

LP2 - Очиститель пола из нерж. стали

Артикул	Ширина мм	Ширина дюймов	Вход	Вес г	Вес унц	
29.0625.00	610	24	A M22	5000	174	1
Распылительный пистолет не поставляется						

Рабочее давление	250 бар - 25 МПа	3650 ф/кв.дюйм
Допустимое давление	280 бар - 28 МПа	4050 ф/кв.дюйм
Пропускная способность	30 л/мин	8 ам.гал./м
Рабочая температура	160 °C	320 °F
Размер форсунки		09
Материал		Нерж. сталь

Форсунки включены

LPR6 - Очиститель пола из нерж. стали с поворотной консолью-форсункодержателем

Артикул	Ширина мм	Ширина дюймов	Вход	Пистолет	Вес г	Вес унц		
29.0680.00	460	18	3/8 Bsp (Г)	RL 51	12000	423,3	1	✓

Рабочее давление	250 бар - 25 МПа	3650 ф/кв.дюйм
Допустимое давление	280 бар - 28 МПа	4050 ф/кв.дюйм
Пропускная способность	40 л/мин	10,5 ам.гал./м
Рабочая температура	80 °C	175 °F
Тип форсунки		1/4 Npt M
Материал		Нерж. сталь

Форсунки не включены

LPR8 - очиститель пола из нерж. стали - вращающиеся форсунки

Артикул	Ширина мм	Ширина дюймов	Вход	Пистолет	Вес г	Вес унц		
29.0700.00	450	17,72	3/8 Bsp (Г)	RL 56	12000	423,3	1	✓

Рабочее давление	350 бар - 35 МПа	5100 ф/кв.дюйм
Допустимое давление	390 бар - 39 МПа	5650 ф/кв.дюйм
Пропускная способность	30 л/мин	8 ам.гал./м
Рабочая температура	80 °C	175 °F
Материал		Нерж. сталь
Тип форсунки		1/4 Npt M

Форсунки не включены

Редукторы для бензиновых двигателей

Редуктор B5

Артикул	Диаметр приводного вала		Диаметр вала насоса		Вес			
	мм	дюймов	мм	дюймов	г	унц		
50.0600.00	19,05	3/4"	24	0,9449	2100	74,1	5	✓

Передаточное		2,3 : 1
Мощность двигателя	4,8 кВт	6,5 л.с.
Объем масла	0,15 л	4,5 унций

Смазочное масло: Sae 90 Фланец двигателя: Sae J609a Насосы: AR-Bertolini-Comet-Interpump-Leuco-Hawk-Udor



B10

Артикул	Диаметр приводного вала		Диаметр вала насоса		Вес		
	мм	дюймов	мм	дюймов	г	унц	
50.0100.00	25,4	1"	24	0,9449	3950	139,3	5

Передаточное		2,176 : 1
Мощность двигателя	5 - 7 кВт	7 - 10 л.с.
Объем масла	0,35 л	10 унций

Смазочное масло: Sae 90 Фланец двигателя: Sae J609a Насосы: AR-Bertolini-Comet-Interpump-Leuco-Hawk-Udor



B18

Артикул	Диаметр приводного вала		Диаметр вала насоса		Вес			
	мм	дюймов	мм	дюймов	г	унц		
50.0000.00	25,4	1"	24	0,9449	3950	139,3	5	✓
50.0040.00	28,6	1" 1/8	24	0,9449	3950	139,3	5	
50.0000.25	25,0	0,984	24	0,9449	3950	139,3	5	
50.0015.00	25,4	1"	25	0,984	3950	139,3	5	

Насосы : Leuco LT-XLT

Передаточное		2,176 : 1
Мощность двигателя	8 - 13 кВт	11 - 18 л.с.
Объем масла	0,35 л	10 унций

Смазочное масло: Sae 90 Фланец двигателя: Sae J609b Насосы: AR-Bertolini-Comet-Interpump-Leuco-Hawk-Udor



B18H

Артикул	Диаметр приводного вала		Диаметр вала насоса		Вес		
	мм	дюймов	мм	дюймов	г	унц	
50.0050.00	25,4	1"	24	0,9449	4400	155,2	5

Передаточное		2,176 : 1
Мощность двигателя	8 - 13 кВт	11 - 18 л.с.
Объем масла	0,35 л	10 унций

Смазочное масло: Sae 90 Фланец двигателя: Sae J609b Насосы: AR-Bertolini-Comet-Interpump-Leuco-Hawk-Udor



Редукторы для бензиновых двигателей

B24

Артикул	Диаметр приводного вала		Диаметр вала насоса		Вес			
	мм	дюймов	мм	дюймов	г	унц		
50.0060.00	28,6	1"1/8	24	0,9449	3950	139,3	5	✓
50.0062.00	25,4	1"	24	0,9449	3950	139,3	5	✓
50.0064.00	28,6	1"1/8	25	0,9842	3950	139,3	5	



Передаточное		2,176 : 1
Мощность двигателя	13-17 кВт	18-24 л.с.
Объем масла	0,35 л	10 унций

Смазочное масло: Sae 90 Фланец двигателя: Sae J609a Насосы: AR-Bertolini-Comet-Interpump-Leuco-Hawk-Udor

Вспомогательное оборудование для мойки автомобиля

BTR - поворотная штанга - 2 пружины

Артикул	Длина		Вход	Вес			
	мм	дюймов		г	унц		
28.3000.00	1750	68,9	1/4 Bsp (Г)	11000	403	1	
28.3020.00	2000	78,75	1/4 Bsp (Г)	11500	405,6	1	✓
28.3025.00	2500	98,42	1/4 Bsp (Г)	12600	444,4	1	

Рабочее давление	180 бар - 18 МПа	2600 ф/кв.дюйм
Допустимое давление	200 бар - 20 МПа	2900 ф/кв.дюйм
Пропускная способность	40 л/мин	10,5 ам.гал./м
Рабочая температура	90 °C	195 °F
Угол поворота		360°
Материал		Нерж. сталь

BTI - Поворотная штанга - наклонная

Артикул	Длина		Вход	Вес			
	мм	дюймов		г	унц		
28.3150.00	1820	71,7	1/4 Bsp (Г)	12060	419	2	✓

Рабочее давление	180 бар - 18 МПа	2600 ф/кв.дюйм
Допустимое давление	200 бар - 20 МПа	2900 ф/кв.дюйм
Пропускная способность	40 л/мин	10,5 ам.гал./м
Рабочая температура	90 °C	195 °F
Угол поворота		360°
Материал		Нерж. сталь

BTC - Изогнутая поворотная штанга с креплением к потолку

Артикул	Длина		Вход	Вес			
	мм	дюймов		г	унц		
28.3080.00	1550	61,1	1/4 Bsp (Г)	11000	388	2	✓

Рабочее давление	180 бар - 18 МПа	2600 ф/кв.дюйм
Допустимое давление	200 бар - 20 МПа	2900 ф/кв.дюйм
Пропускная способность	40 л/мин	10,5 ам.гал./м
Рабочая температура	90 °C	195 °F
Угол поворота		360°
Материал		Нерж. сталь

Не для продажи в Германии и Франции

BTAP - Поворотная штанга с креплением к стене

Артикул	Длина		Вход	Вес			
	мм	дюймов		г	унц		
28.3060.00	1750	69	1/4 Bsp (Г)	11900	413	1	
28.3060.25	2500	98,5	1/4 Bsp (Г)	13100	462	1	

Рабочее давление	180 бар - 18 МПа	2600 ф/кв.дюйм
Допустимое давление	200 бар - 20 МПа	2900 ф/кв.дюйм
Пропускная способность	40 л/мин	10,5 ам.гал./м
Рабочая температура	90 °C	195 °F
Угол поворота		180°
Материал		Нерж. сталь

BTD - Двойная поворотная штанга

Артикул	Длина		Вес			
	мм	дюймов	г	унц		
28.3100.00	1750 - 1600	68,9 - 63	21100	733	1	✓
28.3100.20	2000 - 1750	78,7 - 68,9	22000	776	1	
28.3100.25	2500 - 2000	100 - 78,7	23000	811,2	1	

Рабочее давление	180 бар - 18 МПа	2600 ф/кв.дюйм
Допустимое давление	200 бар - 20 МПа	2900 ф/кв.дюйм
Пропускная способность	40 л/мин	10,5 ам.гал./м
Рабочая температура	90 °C	195 °F
Вход		1/4 Bsp (Г)
Угол поворота		360°
Материал		Нерж. сталь

Вспомогательное оборудование для мойки автомобиля

BTE - Поворотная штанга с креплением к потолку

Артикул	Тип	Длина		Вход	Вес			
		мм	дюймов		г	унц		
28.3300.00	Наклонный	1980	77,95	1/4 Bsp (Г)	8980	317	2	✓
28.3350.00	Прямолинейный	1980	77,95	1/4 Bsp (Г)	8980	317	1	✓

Рабочее давление	180 бар - 18 МПа	2600 ф/кв.дюйм
Допустимое давление	200 бар - 20 МПа	2900 ф/кв.дюйм
Пропускная способность	40 л/мин	10,5 ам.гал./м
Рабочая температура	90 °C	195 °F
Угол поворота		360°
Материал		Нерж. сталь

BTD /I -S - Поворотная штанга с креплением к потолку

NEW

Артикул	Тип	Длина		Вход	Вес		
		мм	дюймов		г	унц	
28.3370.00	Прямолинейный	1815	71,45	1/4 Bsp (Г)	8980	317	2
28.3320.00	Наклонный	1815	71,45	1/4 Bsp (Г)	8980	317	2

Рабочее давление	180 бар - 18 МПа	2600 ф/кв.дюйм
Допустимое давление	200 бар - 20 МПа	2900 ф/кв.дюйм
Пропускная способность	40 л/мин	10,5 ам.гал./м
Рабочая температура	90 °C	195 °F
Угол поворота		360°
Выход		3/8 Bsp (Ш)
Материал		Нерж. сталь
Материал уплотнений		Epdm

BPE - Поворотная штанга с креплением к стене

Артикул	Длина		Вход	Вес		
	мм	дюймов		г	унц	
28.3380.00	1630	64,2	1/4 Bsp (Г)	10000	353	1

Рабочее давление	180 бар - 18 МПа	2600 ф/кв.дюйм
Допустимое давление	200 бар - 20 МПа	2900 ф/кв.дюйм
Пропускная способность	40 л/мин	10,5 ам.гал./м
Рабочая температура	90 °C	195 °F
Угол поворота		180°
Материал		Нерж. сталь

BTZ - Одинарная поворотная консоль

Артикул	Тип	Длина		Вход	Вес			
		мм	дюймов		г	унц		
28.3500.00	Прямолинейный	1500	59	1/4 Bsp (Г)	7900	278,7	2	✓
28.3530.00	Прямолинейный	1650	65	1/4 Bsp (Г)	7900	278,7	2	✓

Рабочее давление	180 бар - 18 МПа	2600 ф/кв.дюйм
Допустимое давление	200 бар - 20 МПа	2900 ф/кв.дюйм
Пропускная способность	40 л/мин	10,5 ам.гал./м
Рабочая температура	90 °C	195 °F
Угол поворота		360°
Материал		Сталь оцинкованная

Настенное крепление

NEW

Артикул	Высота		Ширина		Вес		
	мм	дюймов	мм	дюймов	г	унц	
28.3045.21	190	7,48	217	8,54	5000	176,4	1

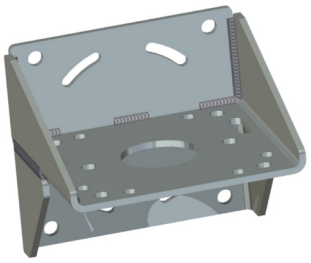

Угол поворота	180°
Материал	Сталь оцинкованная

Вспомогательное оборудование для мойки автомобиля

BGMS Вертикальная штанга + держатель, нерж. сталь

Артикул	Высота		Ширина		Вес		
	мм	дюймов	мм	дюймов	г	унц	
28.3400.00	3082	121,33	2603	102,5	18300	645,5	1

Рабочее давление	180 бар - 18 МПа	2600 ф/кв.дюйм
Допустимое давление	200 бар - 20 МПа	2900 ф/кв.дюйм
Пропускная способность	40 л/мин	10,5 ам.гал./м
Рабочая температура	90 °C	195 °F
Угол поворота		180°
Материал		Нерж. сталь
Вход		3/8 Bsp (Г)
Выход		3/8 Bsp (Ш)

BGMt Вертикальная штанга + трубка

Артикул	Высота		Ширина		Вес		
	мм	дюймов	мм	дюймов	г	унц	
28.3420.00	3086	121,51	2582	101,67	12600	444,5	1

Рабочее давление	180 бар - 18 МПа	2600 ф/кв.дюйм
Допустимое давление	200 бар - 20 МПа	2900 ф/кв.дюйм
Пропускная способность	40 л/мин	10,5 ам.гал./м
Рабочая температура	90 °C	195 °F
Угол поворота		180°
Материал		Нерж. сталь
Диаметр шланга	50 мм	1,97 дюймов
Вход		3/8 Bsp (Г)
Выход		3/8 Bsp (Ш)

Одноколейная конструкция для штанг с креплением к потолку

Артикул	Высота		Ширина		Вес		
	мм	дюймов	мм	дюймов	г	унц	
28.4030.00	3130	123,21	2410	94,87	107000	3720	1
28.4040.00	4500	177,15	2910	114,56	187000	6600	1

Материал	Сталь оцинкованная

Двухколейная конструкция для штанг с креплением к потолку

Артикул	Высота		Ширина		Вес		
	мм	дюймов	мм	дюймов	г	унц	
28.4050.00	3130	123,21	5320	209,42	188000	6632	1

Материал	Сталь оцинкованная

Вспомогательное оборудование для мойки автомобиля

Стойка из пластика

Артикул	Материал	Цвет	Вес			
			г	унц		
28.3230.00	Полиэтилен	Синий	1290	35,27	2	✓
28.3230.30	Полиэтилен	Серый	1290	35,27	2	✓

SLI - Стойка для пистолета, нерж. сталь

Артикул	Диаметр шланга		Вес			
	мм	дюймов	г	унц		
28.3200.00	73	2,87	2500	88,2	1	✓

Материал Нерж. сталь

VP - PE Бак с аэрацией щетками

Артикул	Материал	Цвет	Вес			
			г	унц		
28.3270.00	Полиэтилен	Синий	3400	120	1	✓
28.3270.30	Полиэтилен	Серый	3400	120	1	✓

Длина	424 мм	16,7 дюймов
Ширина	197 мм	7,76 дюймов
Высота	585 мм	23,03 дюймов

VPS - Бак со щеточным аэратором, нерж.сталь

Артикул	Длина		Ширина		Высота		Вес			
	мм	дюймов	мм	дюймов	мм	дюймов	г	унц		
28.3250.00	334	13,15	144	4,67	435	17,13	4600	162,3	1	✓

Материал Нерж. сталь

★ Tutti gli ugelli PA sono forniti con tolleranze di ±5% sui dati riportati nella tabella

★ All PA nozzles are supplied with a ±5% tolerance on data reported in this table

TABELLA RIEPILOGATIVA PORTAUGELLI SPECIALI
SPECIAL NOZZLES CHART

Fatt. Port. / Capac. Size	Colore / Color	★ Portata (l/min) a 100 bar - 10 MPa / Flow rate (GPM) at 1450 PSI	HL250	HL280	VAN	VAN250	UR1		UR3		UR16	UR25	UR32	UR20		UR35		UR50	TS2	TS3	TS8	★ Portata (l/min) a 100 bar - 10 MPa / Flow rate (GPM) at 1450 PSI	Fatt. Port. / Capac. Size	Colore / Color
							Monot.	Biturbo	Monot.	Biturbo	GAS	GAS	GAS	GAS	NPT	GAS	NPT							
O2	Verde chiaro / *Light green*	4,6 / *1,2*	25.0700.10	25.0950.10										25.1720.20		25.1735.20					25.0000.10	4,6 / *1,2*	O2	Verde chiaro / *Light green*
O23	Giallo chiaro / *Light yellow*	5,0 / *1,3*		25.0950.11																		5,0 / *1,3*	*O23*	Giallo chiaro / *Light yellow*
O25	Rosa / *Pink*	5,7 / *1,5*	25.0700.11		25.0900.10	25.0850.11					25.1680.25									25.0080.11		5,7 / *1,5*	O25	Rosa / *Pink*
O27	Nero / *Black*	6,1 / *1,6*																				6,1 / *1,6*	*O27*	Nero / *Black*
O3	Bianco / *White*	6,8 / *1,8*	25.0700.12	25.0950.12	25.0900.11	25.0850.12	25.1100.11				25.1680.30	25.1620.30	25.1690.30	25.1720.30	25.1700.30	25.1735.30			25.0020.12	25.0080.12	25.0000.12	6,7 / *1,8*	O3	Bianco / *White*
O32	Viola scuro / *Dark purple*	7,1 / *1,9*	25.0700.25																			7,1 / *1,9*	*O32*	Viola scuro / *Dark purple*
O35	Marrone / *Brown*	8,0 / *2,1*	25.0700.13	25.0950.13	25.0900.12	25.0850.13	25.1100.12		25.1148.12		25.1680.35	25.1620.35	25.1690.35	25.1720.35	25.1700.35	25.1735.35	25.1935.35					8,0 / *2,1*	O35	Marrone / *Brown*
O37	Rosso chiaro / *Light red*	8,4 / *2,2*	25.0700.35																			8,4 / *2,2*	*O37*	Rosso chiaro / *Light red*
O4	Giallo scuro / *Dark yellow*	9,1 / *2,4*	25.0700.14	25.0950.14	25.0900.13	25.0850.14	25.1100.13				25.1680.40	25.1620.40	25.1690.40	25.1720.40	25.1700.40	25.1735.40		25.1750.40	25.0020.14 / *25.0020.54*	25.0080.14	25.0000.14	9,1 / *2,4*	O4	Giallo scuro / *Dark yellow*
O43	Grigio scuro / *Dark gray*	9,7 / *2,6*	25.0700.45																			9,7 / *2,6*	*O43*	Grigio scuro / *Dark gray*
O45	Blu / *Blue*	10,3 / *2,7*	25.0700.15	25.0950.15	25.0900.14	25.0850.15	25.1100.14		25.1148.14		25.1680.45	25.1620.45	25.1690.45	25.1720.45	25.1700.45	25.1735.45	25.1935.45	25.1750.45	25.0020.15	25.0080.15	25.0000.15	10,3 / *2,7*	O45	Blu / *Blue*
O5	Viola chiaro / *Light purple*	11,4 / *3,0*	25.0700.55				25.1100.15			25.1150.10	25.1680.50	25.1620.50	25.1690.50	25.1720.50		25.1735.50		25.1750.50	25.0020.16		25.0000.16	11,4 / *3,0*	O5	Viola chiaro / *Light purple*
O53	Beige / *Beige*	12,0 / *3,2*	25.0700.16	25.0950.16		25.0850.16																12,0 / *3,2*	*O53*	Beige / *Beige*
O55	Rosso scuro / *Dark red*	12,5 / *3,3*	25.0700.65	25.0950.55	25.0900.15				25.1148.16		25.1680.55	25.1620.55	25.1690.55	25.1720.55	25.1700.55	25.1735.55	25.1935.55	25.1750.55				12,6 / *3,3*	O55	Rosso scuro / *Dark red*
O6	Verde scuro / *Dark green*	13,7 / *3,6*	25.0700.66	25.0950.60	25.0900.16		25.1100.16		25.1148.17	25.1150.11	25.1680.60	26.1620.60	25.1690.60	25.1720.60		25.1735.60		25.1750.60				13,7 / *3,6*	O6	Verde scuro / *Dark green*
O65	Celeste / *Light blue*	14,8 / *3,9*	25.0700.72								25.1680.65	25.1620.65	25.1690.65	25.1720.65	25.1700.65	25.1735.65	25.1935.65	25.1750.65				14,8 / *3,9*	O65	Celeste / *Light blue*
O7	Arancio / *Orange*	16,0 / *4,2*	25.0700.18	25.0950.18						25.1150.12	25.1680.70	25.1620.70	25.1690.70	25.1720.70	25.1700.70			25.1750.70				16,0 / *4,2*	O7	Arancio / *Orange*
O75		17,1 / *4,5*																			25.0000.18	17,1 / *4,5*	O75	
O8	Argento / *Silver*	18,2 / *4,8*	25.0700.20		25.0900.18			25.1100.17		25.1150.13		25.1620.80	25.1690.80			25.1735.80						18,2 / *4,8*	O8	Argento / *Silver*
O85	Bianco-Rosa / *White-Rose*	19,4 / *5,1*																			25.0000.20	19,4 / *5,1*	O85	Bianco-Rosa / *White-Rose*
O9	Oro / *Gold*	21,0 / *5,5*		25.0950.22				25.1100.18		25.1150.14						25.1735.90	25.1935.90					21,0 / *5,5*	O9	Oro / *Gold*
10	Bianco-Blu / *White-Blue*	23,0 / *6,1*								25.1150.15						25.1735.10						23,0 / *6,1*	10	Bianco-Blu / *White-Blue*
12	Bianco-Giallo / *White-Yellow*	27,0 / *7,1*		25.0950.24						25.1150.17						25.1735.12						27,0 / *7,1*	12	Bianco-Giallo / *White-Yellow*
13	Bianco-Verde / *White-Green*	30,0 / *7,9*			25.0900.23																	30,0 / *7,9*	13	Bianco-Verde / *White-Green*
20	Bianco-Rosso / *White-Red*	46,0 / *12,2*			25.0900.28																	46,0 / *12,2*	20	Bianco-Rosso / *White-Red*

Fattore di Portata	Portata (l/min) alla Pressione (bar)																			Fattore di Portata
Capacity Size	*Flow rate (GPM) at Pressure (PSI)*																			*Capacity Size*
	bar	1	2	3	4	5	6	7	8	9	10	15	20	25	30	40	50	60	bar	
	MPa	0,1	0,2	0,3	0,4	0,5	0,6	0,7	0,8	0,9	1	1,5	2	2,5	3	4	5	6	MPa	
	PSI	*15*	*29*	*44*	*58*	*73*	*87*	*102*	*116*	*131*	*145*	*218*	*290*	*363*	*435*	*580*	*725*	*870*	*PSI*	
01		0,2	0,3	0,4	0,5	0,5	0,6	0,6	0,7	0,7	0,7	0,9	1,0	1,2	1,3	1,5	1,6	1,8		**01**
		0,1	*0,1*	*0,1*	*0,1*	*0,1*	*0,1*	*0,2*	*0,2*	*0,2*	*0,2*	*0,2*	*0,3*	*0,3*	*0,3*	*0,4*	*0,4*	*0,5*		
015		0,3	0,5	0,6	0,7	0,8	0,8	0,9	1,0	1,0	1,1	1,3	1,5	1,7	1,9	2,2	2,4	2,6		015
		0,1	*0,1*	*0,2*	*0,2*	*0,2*	*0,2*	*0,2*	*0,3*	*0,3*	*0,3*	*0,3*	*0,4*	*0,4*	*0,5*	*0,6*	*0,6*	*0,7*		
O2		0,5	0,7	0,8	0,9	1,0	1,1	1,2	1,3	1,4	1,5	1,8	2,1	2,3	2,5	2,9	3,3	3,6		**O2**
		0,1	*0,2*	*0,2*	*0,2*	*0,3*	*0,3*	*0,3*	*0,3*	*0,4*	*0,4*	*0,5*	*0,5*	*0,6*	*0,7*	*0,8*	*0,9*	*0,9*		
O23*		0,5	0,7	0,9	1,0	1,1	1,2	1,3	1,4	1,5	1,6	1,9	2,2	2,5	2,7	3,2	3,5	3,9		O23*
		0,1	*0,2*	*0,2*	*0,3*	*0,3*	*0,3*	*0,3*	*0,4*	*0,4*	*0,4*	*0,5*	*0,6*	*0,7*	*0,7*	*0,8*	*0,9*	*1,0*		
O25*		0,6	0,8	1,0	1,1	1,3	1,4	1,5	1,6	1,7	1,8	2,2	2,5	2,8	3,1	3,5	4,0	4,3		O25*
		0,1	*0,2*	*0,3*	*0,3*	*0,3*	*0,4*	*0,4*	*0,4*	*0,4*	*0,5*	*0,6*	*0,7*	*0,7*	*0,8*	*0,9*	*1,0*	*1,1*		
O27*		0,6	0,9	1,1	1,2	1,4	1,5	1,6	1,7	1,8	1,9	2,4	2,7	3,1	3,3	3,9	4,3	4,7		O27*
		0,2	*0,2*	*0,3*	*0,3*	*0,4*	*0,4*	*0,4*	*0,5*	*0,5*	*0,5*	*0,6*	*0,7*	*0,8*	*0,9*	*1,0*	*1,1*	*1,2*		
O3		0,7	1,0	1,2	1,4	1,5	1,7	1,8	1,9	2,0	2,2	2,6	3,0	3,4	3,7	4,3	4,8	5,3		**O3**
		0,2	*0,3*	*0,3*	*0,4*	*0,4*	*0,4*	*0,5*	*0,5*	*0,5*	*0,6*	*0,7*	*0,8*	*0,9*	*1,0*	*1,1*	*1,3*	*1,4*		
O32*		0,7	1,0	1,2	1,4	1,6	1,7	1,9	2,0	2,1	2,2	2,7	3,2	3,6	3,9	4,5	5,0	5,5		O32*
		0,2	*0,3*	*0,3*	*0,4*	*0,4*	*0,5*	*0,5*	*0,5*	*0,6*	*0,6*	*0,7*	*0,8*	*0,9*	*1,0*	*1,2*	*1,3*	*1,5*		
O35*		0,8	1,1	1,4	1,6	1,8	2,0	2,1	2,3	2,4	2,5	3,1	3,6	4,0	4,4	5,1	5,7	6,2		O35*
		0,2	*0,3*	*0,4*	*0,4*	*0,5*	*0,5*	*0,6*	*0,6*	*0,6*	*0,7*	*0,8*	*0,9*	*1,1*	*1,2*	*1,3*	*1,5*	*1,6*		
O37*		0,8	1,2	1,5	1,7	1,9	2,1	2,2	2,4	2,5	2,7	3,3	3,8	4,2	4,6	5,3	5,9	6,5		O37*
		0,2	*0,3*	*0,4*	*0,4*	*0,5*	*0,5*	*0,6*	*0,6*	*0,7*	*0,7*	*0,9*	*1,0*	*1,1*	*1,2*	*1,4*	*1,6*	*1,7*		
O4		0,9	1,3	1,6	1,8	2,0	2,2	2,4	2,6	2,7	2,9	3,5	4,1	4,6	5,0	5,8	6,4	7,0		**O4**
		0,2	*0,3*	*0,4*	*0,5*	*0,5*	*0,6*	*0,6*	*0,7*	*0,7*	*0,8*	*0,9*	*1,1*	*1,2*	*1,3*	*1,5*	*1,7*	*1,9*		
O43*		1,0	1,4	1,7	1,9	2,2	2,4	2,6	2,7	2,9	3,1	3,8	4,3	4,9	5,3	6,1	6,9	7,5		O43*
		0,3	*0,4*	*0,4*	*0,5*	*0,6*	*0,6*	*0,7*	*0,7*	*0,8*	*0,8*	*1,0*	*1,1*	*1,3*	*1,4*	*1,6*	*1,8*	*2,0*		
O45		1,0	1,5	1,8	2,1	2,3	2,5	2,7	2,9	3,1	3,3	4,0	4,6	5,2	5,6	6,5	7,3	8,0		**O45**
		0,3	*0,4*	*0,5*	*0,5*	*0,6*	*0,7*	*0,7*	*0,8*	*0,8*	*0,9*	*1,1*	*1,2*	*1,4*	*1,5*	*1,7*	*1,9*	*2,1*		
O5		1,1	1,6	2,0	2,3	2,5	2,8	3,0	3,2	3,4	3,6	4,4	5,1	5,7	6,2	7,2	8,1	8,8		**O5**
		0,3	*0,4*	*0,5*	*0,6*	*0,7*	*0,7*	*0,8*	*0,9*	*0,9*	*1,0*	*1,2*	*1,3*	*1,5*	*1,6*	*1,9*	*2,1*	*2,3*		
O53*		1,2	1,7	2,1	2,4	2,7	2,9	3,2	3,4	3,6	3,8	4,6	5,4	6,0	6,6	7,6	8,5	9,3		O53*
		0,3	*0,4*	*0,5*	*0,6*	*0,7*	*0,8*	*0,8*	*0,9*	*1,0*	*1,0*	*1,2*	*1,4*	*1,6*	*1,7*	*2,0*	*2,2*	*2,5*		
O55		1,3	1,8	2,2	2,5	2,8	3,1	3,3	3,5	3,8	4,0	4,8	5,6	6,3	6,8	7,9	8,8	9,7		**O55**
		0,3	*0,5*	*0,6*	*0,7*	*0,7*	*0,8*	*0,9*	*0,9*	*1,0*	*1,0*	*1,3*	*1,5*	*1,7*	*1,8*	*2,1*	*2,3*	*2,6*		
O6		1,4	1,9	2,4	2,7	3,1	3,4	3,6	3,9	4,1	4,3	5,3	6,1	6,9	7,5	8,7	9,7	10,6		**O6**
		0,4	*0,5*	*0,6*	*0,7*	*0,8*	*0,9*	*1,0*	*1,0*	*1,1*	*1,1*	*1,4*	*1,6*	*1,8*	*2,0*	*2,3*	*2,6*	*2,8*		
O65		1,5	2,1	2,6	3,0	3,3	3,6	3,9	4,2	4,4	4,7	5,7	6,6	7,4	8,1	9,4	10,5	11,5		**O65**
		0,4	*0,6*	*0,7*	*0,8*	*0,9*	*1,0*	*1,0*	*1,1*	*1,2*	*1,2*	*1,5*	*1,7*	*2,0*	*2,1*	*2,5*	*2,8*	*3,0*		
O7		1,6	2,3	2,8	3,2	3,6	3,9	4,2	4,5	4,8	5,1	6,2	7,2	8,0	8,8	10,1	11,3	12,4		**O7**
		0,4	*0,6*	*0,7*	*0,8*	*0,9*	*1,0*	*1,1*	*1,2*	*1,3*	*1,3*	*1,6*	*1,9*	*2,1*	*2,3*	*2,7*	*3,0*	*3,3*		
O75		1,7	2,4	3,0	3,4	3,8	4,2	4,5	4,8	5,1	5,4	6,6	7,6	8,6	9,4	10,8	12,1	13,2		**O75**
		0,5	*0,6*	*0,8*	*0,9*	*1,0*	*1,1*	*1,2*	*1,3*	*1,4*	*1,4*	*1,7*	*2,0*	*2,3*	*2,5*	*2,9*	*3,2*	*3,5*		
O8		1,8	2,6	3,2	3,6	4,1	4,5	4,8	5,1	5,5	5,8	7,0	8,1	9,1	10,0	11,5	12,9	14,1		**O8**
		0,5	*0,7*	*0,8*	*1,0*	*1,1*	*1,2*	*1,3*	*1,4*	*1,4*	*1,5*	*1,9*	*2,2*	*2,4*	*2,6*	*3,0*	*3,4*	*3,7*		
O85		1,9	2,7	3,4	3,9	4,3	4,8	5,1	5,5	5,8	6,1	7,5	8,7	9,7	10,6	12,3	13,7	15,0		**O85**
		0,5	*0,7*	*0,9*	*1,0*	*1,1*	*1,3*	*1,4*	*1,4*	*1,5*	*1,6*	*2,0*	*2,3*	*2,6*	*2,8*	*3,2*	*3,6*	*4,0*		
O9		2,1	3,0	3,6	4,2	4,7	5,1	5,6	5,9	6,3	6,6	8,1	9,4	10,5	11,5	13,3	14,8	16,3		**O9**
		0,6	*0,8*	*1,0*	*1,1*	*1,2*	*1,4*	*1,5*	*1,6*	*1,7*	*1,8*	*2,1*	*2,5*	*2,8*	*3,0*	*3,5*	*3,9*	*4,3*		
O95		2,2	3,1	3,8	4,4	4,9	5,4	5,8	6,2	6,6	7,0	8,5	9,8	11,0	12,0	13,9	15,6	17,0		**O95**
		0,6	*0,8*	*1,0*	*1,2*	*1,3*	*1,4*	*1,5*	*1,6*	*1,7*	*1,8*	*2,3*	*2,6*	*2,9*	*3,2*	*3,7*	*4,1*	*4,5*		
10		2,3	3,3	4,0	4,6	5,1	5,6	6,1	6,5	6,9	7,3	8,9	10,3	11,5	12,6	14,5	16,3	17,8		**10**
		0,6	*0,9*	*1,1*	*1,2*	*1,4*	*1,5*	*1,6*	*1,7*	*1,8*	*1,9*	*2,4*	*2,7*	*3,0*	*3,3*	*3,8*	*4,3*	*4,7*		
11		2,5	3,5	4,3	5,0	5,6	6,1	6,6	7,1	7,5	7,9	9,7	11,2	12,5	13,7	15,8	17,7	19,4		**11**
		0,7	*0,9*	*1,1*	*1,3*	*1,5*	*1,6*	*1,7*	*1,9*	*2,0*	*2,1*	*2,6*	*3,0*	*3,3*	*3,6*	*4,2*	*4,7*	*5,1*		
115		2,6	3,7	4,5	5,2	5,8	6,4	6,9	7,4	7,8	8,2	10,1	11,6	13,0	14,2	16,4	18,4	20,1		**115**
		0,7	*1,0*	*1,2*	*1,4*	*1,5*	*1,7*	*1,8*	*1,9*	*2,1*	*2,2*	*2,7*	*3,1*	*3,4*	*3,8*	*4,3*	*4,9*	*5,3*		
12		2,7	3,8	4,7	5,4	6,0	6,6	7,1	7,6	8,1	8,5	10,5	12,1	13,5	14,8	17,1	19,1	20,9		**12**
		0,7	*1,0*	*1,2*	*1,4*	*1,6*	*1,7*	*1,9*	*2,0*	*2,1*	*2,3*	*2,8*	*3,2*	*3,6*	*3,9*	*4,5*	*5,0*	*5,5*		
125		2,8	4,0	4,8	5,6	6,3	6,9	7,4	7,9	8,4	8,9	10,8	12,5	14,0	15,3	17,7	19,8	21,7		**125**
		0,7	*1,0*	*1,3*	*1,5*	*1,7*	*1,8*	*2,0*	*2,1*	*2,2*	*2,3*	*2,9*	*3,3*	*3,7*	*4,1*	*4,7*	*5,2*	*5,7*		
13		3,0	4,2	5,2	6,0	6,7	7,3	7,9	8,5	9,0	9,5	11,6	13,4	15,0	16,4	19,0	21,2	23,2		**13**
		0,8	*1,1*	*1,4*	*1,6*	*1,8*	*1,9*	*2,1*	*2,2*	*2,4*	*2,5*	*3,1*	*3,5*	*4,0*	*4,3*	*5,0*	*5,6*	*6,1*		
14		3,2	4,5	5,5	6,4	7,2	7,8	8,5	9,1	9,6	10,1	12,4	14,3	16,0	17,5	20,2	22,6	24,8		**14**
		0,8	*1,2*	*1,5*	*1,7*	*1,9*	*2,1*	*2,2*	*2,4*	*2,5*	*2,7*	*3,3*	*3,8*	*4,2*	*4,6*	*5,3*	*6,0*	*6,5*		
15		3,4	4,8	5,9	6,8	7,6	8,3	9,0	9,6	10,2	10,8	13,2	15,2	17,0	18,6	21,5	24,0	26,3		**15**
		0,9	*1,3*	*1,6*	*1,8*	*2,0*	*2,2*	*2,4*	*2,5*	*2,7*	*2,8*	*3,5*	*4,0*	*4,5*	*4,9*	*5,7*	*6,4*	*7,0*		
16		3,6	5,1	6,2	7,2	8,0	8,8	9,5	10,2	10,8	11,4	13,9	16,1	18,0	19,7	22,8	25,5	27,9		**16**
		1,0	*1,3*	*1,6*	*1,9*	*2,1*	*2,3*	*2,5*	*2,7*	*2,9*	*3,0*	*3,7*	*4,3*	*4,8*	*5,2*	*6,0*	*6,7*	*7,4*		
18		4,1	5,8	7,1	8,2	9,2	10,0	10,8	11,6	12,3	13,0	15,9	18,3	20,5	22,5	25,9	29,0	31,8		**18**
		1,1	*1,5*	*1,9*	*2,2*	*2,4*	*2,7*	*2,9*	*3,1*	*3,2*	*3,4*	*4,2*	*4,8*	*5,4*	*5,9*	*6,9*	*7,7*	*8,4*		
19		4,3	6,1	7,4	8,6	9,6	10,5	11,4	12,2	12,9	13,6	16,7	19,2	21,5	23,6	27,2	30,4	33,3		**19**
		1,1	*1,6*	*2,0*	*2,3*	*2,5*	*2,8*	*3,0*	*3,2*	*3,4*	*3,6*	*4,4*	*5,1*	*5,7*	*6,2*	*7,2*	*8,0*	*8,8*		
20		4,6	6,5	8,0	9,2	10,3	11,3	12,2	13,0	13,8	14,5	17,8	20,6	23,0	25,2	29,1	32,5	35,6		**20**
		1,2	*1,7*	*2,1*	*2,4*	*2,7*	*3,0*	*3,2*	*3,4*	*3,6*	*3,8*	*4,7*	*5,4*	*6,1*	*6,7*	*7,7*	*8,6*	*9,4*		
25		5,7	8,1	9,9	11,4	12,7	14,0	15,1	16,1	17,1	18,0	22,1	25,5	28,5	31,2	36,0	40,3	44,2		**25**
		1,5	*2,1*	*2,6*	*3,0*	*3,4*	*3,7*	*4,0*	*4,3*	*4,5*	*4,8*	*5,8*	*6,7*	*7,5*	*8,2*	*9,5*	*10,6*	*11,7*		
30		6,8	9,6	11,8	13,6	15,2	16,7	18,0	19,2	20,4	21,5	26,3	30,4	34,0	37,2	43,0	48,1	52,7		**30**
		1,8	*2,5*	*3,1*	*3,6*	*4,0*	*4,4*	*4,8*	*5,1*	*5,4*	*5,7*	*7,0*	*8,0*	*9,0*	*9,8*	*11,4*	*12,7*	*13,9*		
35		8,0	11,3	13,9	16,0	17,9	19,6	21,2	22,6	24,0	25,3	31,0	35,8	40,0	43,8	50,6	56,6	62,0		**35**
		2,1	*3,0*	*3,7*	*4,2*	*4,7*	*5,2*	*5,6*	*6,0*	*6,3*	*6,7*	*8,2*	*9,5*	*10,6*	*11,6*	*13,4*	*14,9*	*16,4*		
40		9,1	12,9	15,8	18,2	20,3	22,3	24,1	25,7	27,3	28,8	35,2	40,7	45,5	49,8	57,6	64,3	70,5		**40**
		2,4	*3,4*	*4,2*	*4,8*	*5,4*	*5,9*	*6,4*	*6,8*	*7,2*	*7,6*	*9,3*	*10,8*	*12,0*	*13,2*	*15,2*	*17,0*	*18,6*		
50		11,4	16,1	19,7	22,8	25,5	27,9	30,2	32,2	34,2	36,0	44,2	51,0	57,0	62,4	72,1	80,6	88,3		**50**
		3,0	*4,3*	*5,2*	*6,0*	*6,7*	*7,4*	*8,0*	*8,5*	*9,0*	*9,5*	*11,7*	*13,5*	*15,1*	*16,5*	*19,0*	*21,3*	*23,3*		
60		13,7	19,4	23,7	27,4	30,6	33,6	36,2	38,7	41,1	43,3	53,1	61,3	68,5	75,0	86,6	96,9	106,1		**60**
		3,6	*5,1*	*6,3*	*7,2*	*8,1*	*8,9*	*9,6*	*10,2*	*10,9*	*11,4*	*14,0*	*16,2*	*18,1*	*19,8*	*22,9*	*25,6*	*28,0*		
70		16,0	22,6	27,7	32,0	35,8	39,2	42,3	45,3	48,0	50,6	62,0	71,6	80,0	87,6	101,2	113,1	123,9		**70**
		4,2	*6,0*	*7,3*	*8,5*	*9,5*	*10,4*	*11,2*	*12,0*	*12,7*	*13,4*	*16,4*	*18,9*	*21,1*	*23,2*	*26,7*	*29,9*	*32,7*		
80		18,2	25,7	31,5	36,4	40,7	44,6	48,2	51,5	54,6	57,6	70,5	81,4	91,0	99,7	115,1	128,7	141,0		**80**
		4,8	*6,8*	*8,3*	*9,6*	*10,8*	*11,8*	*12,7*	*13,6*	*14,4*	*15,2*	*18,6*	*21,5*	*24,0*	*26,3*	*30,4*	*34,0*	*37,2*		
90		20,5	29,0	35,5	41,0	45,8	50,2	54,2	58,0	61,5	64,8	79,4	91,7	102,5	112,3	129,7	145,0	158,8		**90**
		5,4	*7,7*	*9,4*	*10,8*	*12,1*	*13,3*	*14,3*	*15,3*	*16,2*	*17,1*	*21,0*	*24,2*	*27,1*	*29,7*	*34,3*	*38,3*	*42,0*		
	bar	1	2	3	4	5	6	7	8	9	10	15	20	25	30	40	50	60	bar	
	MPa	0,1	0,2	0,3	0,4	0,5	0,6	0,7	0,8	0,9	1	1,5	2	2,5	3	4	5	6	MPa	
	PSI	*15*	*29*	*44*	*58*	*73*	*87*	*102*	*116*	*131*	*145*	*218*	*290*	*363*	*435*	*580*	*725*	*870*	*PSI*	
Fattore di Portata	Portata (l/min) alla Pressione (bar)																			Fattore di Portata
Capacity Size	*Flow rate (GPM) at Pressure (PSI)*																			*Capacity Size*

*** F.P. UGELLI SPECIALI**

Tutti gli ugelli PA sono forniti con tolleranze di ±5% sui dati riportati nella tabella
All PA nozzles are supplied with a ±5% tolerance on data reported in this table

*** F.P. UGELLI SPECIALI**

Tutti gli ugelli PA sono forniti con tolleranze di ±5% sui dati riportati nella tabella
All PA nozzles are supplied with a ±5% tolerance on data reported in this table

Fattore di Portata	Portata (l/min) alla Pressione (bar)																			Fattore di Portata
Capacity Size	*Flow rate (GPM) at Pressure (PSI)*																			*Capacity Size*
	bar	70	80	90	100	110	120	130	140	150	160	170	180	190	200	210	220	230	bar	
	MPa	7	8	9	10	11	12	13	14	15	16	17	18	19	20	21	22	23	MPa	
	PSI	*1015*	*1160*	*1305*	*1450*	*1595*	*1740*	*1885*	*2030*	*2175*	*2320*	*2465*	*2610*	*2755*	*2900*	*3045*	*3190*	*3335*	*PSI*	
01		1,9	2,1	2,2	2,3	2,4	2,5	2,6	2,7	2,8	2,9	3,0	3,1	3,2	3,3	3,3	3,4	3,5		**01**
		0,5	*0,5*	*0,6*	*0,6*	*0,6*	*0,7*	*0,7*	*0,7*	*0,7*	*0,8*	*0,8*	*0,8*	*0,8*	*0,9*	*0,9*	*0,9*	*0,9*		
015		2,8	3,0	3,2	3,4	3,6	3,7	3,9	4,0	4,2	4,3	4,4	4,6	4,7	4,8	4,9	5,0	5,2		015
		0,8	*0,8*	*0,9*	*0,9*	*0,9*	*1,0*	*1,0*	*1,1*	*1,1*	*1,1*	*1,2*	*1,2*	*1,2*	*1,3*	*1,3*	*1,3*	*1,4*		
O2		3,8	4,1	4,4	4,6	4,8	5,0	5,2	5,4	5,6	5,8	6,0	6,2	6,3	6,5	6,7	6,8	7,0		**O2**
		1,0	*1,1*	*1,2*	*1,2*	*1,3*	*1,3*	*1,4*	*1,4*	*1,5*	*1,5*	*1,6*	*1,6*	*1,7*	*1,7*	*1,8*	*1,8*	*1,8*		
O23*		4,2	4,5	4,7	5,0	5,2	5,5	5,7	5,9	6,1	6,3	6,5	6,7	6,9	7,1	7,2	7,4	7,6		O23*
		1,1	*1,2*	*1,3*	*1,3*	*1,4*	*1,4*	*1,5*	*1,6*	*1,6*	*1,7*	*1,7*	*1,8*	*1,8*	*1,9*	*1,9*	*2,0*	*2,0*		
O25*		4,7	5,0	5,3	5,6	5,9	6,1	6,4	6,6	6,9	7,1	7,3	7,5	7,7	7,9	8,1	8,3	8,5		O25*
		1,2	*1,3*	*1,4*	*1,5*	*1,6*	*1,6*	*1,7*	*1,8*	*1,8*	*1,9*	*1,9*	*2,0*	*2,0*	*2,1*	*2,1*	*2,2*	*2,2*		
O27*		5,1	5,5	5,8	6,1	6,4	6,7	7,0	7,2	7,5	7,7	8,0	8,2	8,4	8,6	8,8	9,0	9,3		O27*
		1,3	*1,4*	*1,5*	*1,6*	*1,7*	*1,8*	*1,8*	*1,9*	*2,0*	*2,0*	*2,1*	*2,2*	*2,2*	*2,3*	*2,3*	*2,4*	*2,4*		
O3		5,7	6,1	6,5	6,8	7,1	7,4	7,8	8,0	8,3	8,6	8,9	9,1	9,4	9,6	9,9	10,1	10,3		**O3**
		1,5	*1,6*	*1,7*	*1,8*	*1,9*	*2,0*	*2,0*	*2,1*	*2,2*	*2,3*	*2,3*	*2,4*	*2,5*	*2,5*	*2,6*	*2,7*	*2,7*		
O32*		5,9	6,4	6,7	7,1	7,4	7,8	8,1	8,4	8,7	9,0	9,3	9,5	9,8	10,0	10,3	10,5	10,8		O32*
		1,6	*1,7*	*1,8*	*1,9*	*2,0*	*2,1*	*2,1*	*2,2*	*2,3*	*2,4*	*2,4*	*2,5*	*2,6*	*2,7*	*2,7*	*2,8*	*2,8*		
O35*		6,7	7,2	7,6	8,0	8,4	8,8	9,1	9,5	9,8	10,1	10,4	10,7	11,0	11,3	11,6	11,9	12,1		O35*
		1,8	*1,9*	*2,0*	*2,1*	*2,2*	*2,3*	*2,4*	*2,5*	*2,6*	*2,7*	*2,8*	*2,8*	*2,9*	*3,0*	*3,1*	*3,1*	*3,2*		
O37*		7,0	7,5	8,0	8,4	8,8	9,2	9,6	9,9	10,3	10,6	11,0	11,3	11,6	11,9	12,2	12,5	12,7		O37*
		1,9	*2,0*	*2,1*	*2,2*	*2,3*	*2,4*	*2,5*	*2,6*	*2,7*	*2,8*	*2,9*	*3,0*	*3,1*	*3,1*	*3,2*	*3,3*	*3,4*		
O4		7,6	8,1	8,6	9,1	9,5	10,0	10,4	10,8	11,1	11,5	11,9	12,2	12,5	12,9	13,2	13,5	13,8		**O4**
		2,0	*2,2*	*2,3*	*2,4*	*2,5*	*2,6*	*2,7*	*2,8*	*2,9*	*3,0*	*3,1*	*3,2*	*3,3*	*3,4*	*3,5*	*3,6*	*3,6*		
O43*		8,1	8,7	9,2	9,7	10,2	10,6	11,1	11,5	11,9	12,3	12,6	13,0	13,4	13,7	14,1	14,4	14,7		O43*
		2,1	*2,3*	*2,4*	*2,6*	*2,7*	*2,8*	*2,9*	*3,0*	*3,1*	*3,2*	*3,3*	*3,4*	*3,5*	*3,6*	*3,7*	*3,8*	*3,9*		
O45		8,6	9,2	9,8	10,3	10,8	11,3	11,7	12,2	12,6	13,0	13,4	13,8	14,2	14,6	14,9	15,3	15,6		**O45**
		2,3	*2,4*	*2,6*	*2,7*	*2,9*	*3,0*	*3,1*	*3,2*	*3,3*	*3,4*	*3,5*	*3,7*	*3,8*	*3,8*	*3,9*	*4,0*	*4,1*		
O5		9,5	10,2	10,8	11,4	12,0	12,5	13,0	13,5	14,0	14,4	14,9	15,3	15,7	16,1	16,5	16,9	17,3		**O5**
		2,5	*2,7*	*2,9*	*3,0*	*3,2*	*3,3*	*3,4*	*3,6*	*3,7*	*3,8*	*3,9*	*4,0*	*4,2*	*4,3*	*4,4*	*4,5*	*4,6*		
O53*		10,0	10,7	11,4	12,0	12,6	13,1	13,7	14,2	14,7	15,2	15,6	16,1	16,5	17,0	17,4	17,8	18,2		O53*
		2,7	*2,8*	*3,0*	*3,2*	*3,3*	*3,5*	*3,6*	*3,8*	*3,9*	*4,0*	*4,1*	*4,3*	*4,4*	*4,5*	*4,6*	*4,7*	*4,8*		
O55		10,5	11,2	11,9	12,5	13,1	13,7	14,3	14,8	15,3	15,8	16,3	16,8	17,2	17,7	18,1	18,5	19,0		**O55**
		2,8	*3,0*	*3,1*	*3,3*	*3,5*	*3,6*	*3,8*	*3,9*	*4,0*	*4,2*	*4,3*	*4,4*	*4,6*	*4,7*	*4,8*	*4,9*	*5,0*		
O6		11,5	12,3	13,0	13,7	14,4	15,0	15,6	16,2	16,8	17,3	17,9	18,4	18,9	19,4	19,9	20,3	20,8		**O6**
		3,0	*3,2*	*3,4*	*3,6*	*3,8*	*4,0*	*4,1*	*4,3*	*4,4*	*4,6*	*4,7*	*4,9*	*5,0*	*5,1*	*5,2*	*5,4*	*5,5*		
O65		12,4	13,2	14,0	14,8	15,5	16,2	16,9	17,5	18,1	18,7	19,3	19,9	20,4	20,9	21,4	22,0	22,4		**O65**
		3,3	*3,5*	*3,7*	*3,9*	*4,1*	*4,3*	*4,5*	*4,6*	*4,8*	*4,9*	*5,1*	*5,2*	*5,4*	*5,5*	*5,7*	*5,8*	*5,9*		
O7		13,4	14,3	15,2	16,0	16,8	17,5	18,2	18,9	19,6	20,2	20,9	21,5	22,1	22,6	23,2	23,7	24,3		**O7**
		3,5	*3,8*	*4,0*	*4,2*	*4,4*	*4,6*	*4,8*	*5,0*	*5,2*	*5,3*	*5,5*	*5,7*	*5,8*	*6,0*	*6,1*	*6,3*	*6,4*		
O75		14,3	15,3	16,2	17,1	17,9	18,7	19,5	20,2	20,9	21,6	22,3	22,9	23,6	24,2	24,8	25,4	25,9		**O75**
		3,8	*4,0*	*4,3*	*4,5*	*4,7*	*4,9*	*5,2*	*5,3*	*5,5*	*5,7*	*5,9*	*6,1*	*6,2*	*6,4*	*6,5*	*6,7*	*6,9*		
O8		15,2	16,3	17,3	18,2	19,1	19,9	20,8	21,5	22,3	23,0	23,7	24,4	25,1	25,7	26,4	27,0	27,6		**O8**
		4,0	*4,3*	*4,6*	*4,8*	*5,0*	*5,3*	*5,5*	*5,7*	*5,9*	*6,1*	*6,3*	*6,5*	*6,6*	*6,8*	*7,0*	*7,1*	*7,3*		
O85		16,2	17,4	18,4	19,4	20,3	21,3	22,1	23,0	23,8	24,5	25,3	26,0	26,7	27,4	28,1	28,8	29,4		**O85**
		4,3	*4,6*	*4,9*	*5,1*	*5,4*	*5,6*	*5,8*	*6,1*	*6,3*	*6,5*	*6,7*	*6,9*	*7,1*	*7,2*	*7,4*	*7,6*	*7,8*		
O9		17,6	18,8	19,9	21,0	22,0	23,0	23,9	24,8	25,7	26,6	27,4	28,2	28,9	29,7	30,4	31,1	31,8		**O9**
		4,6	*5,0*	*5,3*	*5,5*	*5,8*	*6,1*	*6,3*	*6,6*	*6,8*	*7,0*	*7,2*	*7,4*	*7,6*	*7,8*	*8,0*	*8,2*	*8,4*		
O95		18,4	19,7	20,9	22,0	23,1	24,1	25,1	26,0	26,9	27,8	28,7	29,5	30,3	31,1	31,9	32,6	33,4		**O95**
		4,9	*5,2*	*5,5*	*5,8*	*6,1*	*6,4*	*6,6*	*6,9*	*7,1*	*7,4*	*7,6*	*7,8*	*8,0*	*8,2*	*8,4*	*8,6*	*8,8*		
10		19,2	20,6	21,8	23,0	24,1	25,2	26,2	27,2	28,2	29,1	30,0	30,9	31,7	32,5	33,3	34,1	34,9		**10**
		5,1	*5,4*	*5,8*	*6,1*	*6,4*	*6,7*	*6,9*	*7,2*	*7,4*	*7,7*	*7,9*	*8,2*	*8,4*	*8,6*	*8,8*	*9,0*	*9,2*		
11		20,9	22,4	23,7	25,0	26,2	27,4	28,5	29,6	30,6	31,6	32,6	33,5	34,5	35,4	36,2	37,1	37,9		**11**
		5,5	*5,9*	*6,3*	*6,6*	*6,9*	*7,2*	*7,5*	*7,8*	*8,1*	*8,4*	*8,6*	*8,9*	*9,1*	*9,3*	*9,6*	*9,8*	*10,0*		
115		21,8	23,3	24,7	26,0	27,3	28,5	29,6	30,8	31,8	32,9	33,9	34,9	35,8	36,8	37,7	38,6	39,4		**115**
		5,7	*6,1*	*6,5*	*6,9*	*7,2*	*7,5*	*7,8*	*8,1*	*8,4*	*8,7*	*9,0*	*9,2*	*9,5*	*9,7*	*10,0*	*10,2*	*10,4*		
12		22,6	24,1	25,6	27,0	28,3	29,6	30,8	31,9	33,1	34,2	35,2	36,2	37,2	38,2	39,1	40,0	40,9		**12**
		6,0	*6,4*	*6,8*	*7,1*	*7,5*	*7,8*	*8,1*	*8,4*	*8,7*	*9,0*	*9,3*	*9,6*	*9,8*	*10,1*	*10,3*	*10,6*	*10,8*		
125		23,4	25,0	26,6	28,0	29,4	30,7	31,9	33,1	34,3	35,4	36,5	37,6	38,6	39,6	40,6	41,5	42,5		**125**
		6,2	*6,6*	*7,0*	*7,4*	*7,8*	*8,1*	*8,4*	*8,8*	*9,1*	*9,4*	*9,6*	*9,9*	*10,2*	*10,5*	*10,7*	*11,0*	*11,2*		
13		25,1	26,8	28,5	30,0	31,5	32,9	34,2	35,5	36,7	37,9	39,1	40,2	41,4	42,4	43,5	44,5	45,5		**13**
		6,6	*7,1*	*7,5*	*7,9*	*8,3*	*8,7*	*9,0*	*9,4*	*9,7*	*10,0*	*10,3*	*10,6*	*10,9*	*11,2*	*11,5*	*11,8*	*12,0*		
14		26,8	28,6	30,4	32,0	33,6	35,1	36,5	37,9	39,2	40,5	41,7	42,9	44,1	45,3	46,4	47,5	48,5		**14**
		7,1	*7,6*	*8,0*	*8,5*	*8,9*	*9,3*	*9,6*	*10,0*	*10,4*	*10,7*	*11,0*	*11,3*	*11,7*	*12,0*	*12,3*	*12,5*	*12,8*		
15		28,4	30,4	32,3	34,0	35,7	37,2	38,8	40,2	41,6	43,0	44,3	45,6	46,9	48,1	49,3	50,4	51,6		**15**
		7,5	*8,0*	*8,5*	*9,0*	*9,4*	*9,8*	*10,2*	*10,6*	*11,0*	*11,4*	*11,7*	*12,1*	*12,4*	*12,7*	*13,0*	*13,3*	*13,6*		
16		30,1	32,2	34,2	36,0	37,8	39,4	41,0	42,6	44,1	45,5	46,9	48,3	49,6	50,9	52,2	53,4	54,6		**16**
		8,0	*8,5*	*9,0*	*9,5*	*10,0*	*10,4*	*10,8*	*11,3*	*11,6*	*12,0*	*12,4*	*12,8*	*13,1*	*13,5*	*13,8*	*14,1*	*14,4*		
18		34,3	36,7	38,9	41,0	43,0	44,9	46,7	48,5	50,2	51,9	53,5	55,0	56,5	58,0	59,4	60,8	62,2		**18**
		9,1	*9,7*	*10,3*	*10,8*	*11,4*	*11,9*	*12,4*	*12,8*	*13,3*	*13,7*	*14,1*	*14,5*	*14,9*	*15,3*	*15,7*	*16,1*	*16,4*		
19		36,0	38,5	40,8	43,0	45,1	47,1	49,0	50,9	52,7	54,4	56,1	57,7	59,3	60,8	62,3	63,8	65,2		**19**
		9,5	*10,2*	*10,8*	*11,4*	*11,9*	*12,4*	*13,0*	*13,4*	*13,9*	*14,4*	*14,8*	*15,2*	*15,7*	*16,1*	*16,5*	*16,9*	*17,2*		
20		38,5	41,1	43,6	46,0	48,2	50,4	52,4	54,4	56,3	58,2	60,0	61,7	63,4	65,1	66,7	68,2	69,8		**20**
		10,2	*10,9*	*11,5*	*12,2*	*12,7*	*13,3*	*13,9*	*14,4*	*14,9*	*15,4*	*15,8*	*16,3*	*16,8*	*17,2*	*17,6*	*18,0*	*18,4*		
25		47,7	51,0	54,1	57,0	59,8	62,4	65,0	67,4	69,8	72,1	74,3	76,5	78,6	80,6	82,6	84,5	86,4		**25**
		12,6	*13,5*	*14,3*	*15,1*	*15,8*	*16,5*	*17,2*	*17,8*	*18,4*	*19,0*	*19,6*	*20,2*	*20,8*	*21,3*	*21,8*	*22,3*	*22,8*		
30		56,9	60,8	64,5	68,0	71,3	74,5	77,5	80,5	83,3	86,0	88,7	91,2	93,7	96,2	98,5	100,9	103,1		**30**
		15,0	*16,1*	*17,0*	*18,0*	*18,8*	*19,7*	*20,5*	*21,3*	*22,0*	*22,7*	*23,4*	*24,1*	*24,8*	*25,4*	*26,0*	*26,6*	*27,2*		
35		66,9	71,6	75,9	80,0	83,9	87,6	91,2	94,7	98,0	101,2	104,3	107,3	110,3	113,1	115,9	118,7	121,3		**35**
		17,7	*18,9*	*20,1*	*21,1*	*22,2*	*23,2*	*24,1*	*25,0*	*25,9*	*26,7*	*27,6*	*28,4*	*29,1*	*29,9*	*30,6*	*31,3*	*32,1*		
40		76,1	81,4	86,3	91,0	95,4	99,7	103,8	107,7	111,5	115,1	118,6	122,1	125,4	128,7	131,9	135,0	138,0		**40**
		20,1	*21,5*	*22,8*	*24,0*	*25,2*	*26,3*	*27,4*	*28,4*	*29,4*	*30,4*	*31,3*	*32,3*	*33,1*	*34,0*	*34,8*	*35,7*	*36,5*		
50		95,4	102,0	108,1	114,0	119,6	124,9	130,0	134,9	139,6	144,2	148,6	152,9	157,1	161,2	165,2	169,1	172,9		**50**
		25,2	*26,9*	*28,6*	*30,1*	*31,6*	*33,0*	*34,3*	*35,6*	*36,9*	*38,1*	*39,3*	*40,4*	*41,5*	*42,6*	*43,6*	*44,7*	*45,7*		
60		114,6	122,5	130,0	137,0	143,7	150,1	156,2	162,1	167,8	173,3	178,6	183,8	188,8	193,7	198,5	203,2	207,8		**60**
		30,3	*32,4*	*34,3*	*36,2*	*38,0*	*39,7*	*41,3*	*42,8*	*44,3*	*45,8*	*47,2*	*48,6*	*49,9*	*51,2*	*52,5*	*53,7*	*54,9*		
70		133,9	143,1	151,8	160,0	167,8	175,3	182,4	189,3	196,0	202,4	208,6	214,7	220,5	226,3	231,9	237,3	242,7		**70**
		35,4	*37,8*	*40,1*	*42,3*	*44,3*	*46,3*	*48,2*	*50,0*	*51,8*	*53,5*	*55,1*	*56,7*	*58,3*	*59,8*	*61,3*	*62,7*	*64,1*		
80		152,3	162,8	172,7	182,0	190,9	199,4	207,5	215,3	222,9	230,2	237,3	244,2	250,9	257,4	263,7	269,9	276,0		**80**
		40,2	*43,0*	*45,6*	*48,1*	*50,4*	*52,7*	*54,8*	*56,9*	*58,9*	*60,8*	*62,7*	*64,5*	*66,3*	*68,0*	*69,7*	*71,3*	*72,9*		
90		171,5	183,4	194,5	205,0	215,0	224,6	233,7	242,6	251,1	259,3	267,3	275,0	282,6	289,9	297,1	304,1	310,9		**90**
		45,3	*48,4*	*51,4*	*54,2*	*56,8*	*59,3*	*61,8*	*64,1*	*66,3*	*68,5*	*70,6*	*72,7*	*74,7*	*76,6*	*78,5*	*80,3*	*82,1*		
	bar	70	80	90	100	110	120	130	140	150	160	170	180	190	200	210	220	230	bar	
	MPa	7	8	9	10	11	12	13	14	15	16	17	18	19	20	21	22	23	MPa	
	PSI	*1015*	*1160*	*1305*	*1450*	*1595*	*1740*	*1885*	*2030*	*2175*	*2320*	*2465*	*2610*	*2755*	*2900*	*3045*	*3190*	*3335*	*PSI*	
Fattore di Portata	Portata (l/min) alla Pressione (bar)																			Fattore di Portata
Capacity Size	*Flow rate (GPM) at Pressure (PSI)*																			*Capacity Size*

*** F.P. UGELLI SPECIALI**

Tutti gli ugelli PA sono forniti con tolleranze di ±5% sui dati riportati nella tabella
All PA nozzles are supplied with a ±5% tolerance on data reported in this table

*** F.P. UGELLI SPECIALI**

Tutti gli ugelli PA sono forniti con tolleranze di ±5% sui dati riportati nella tabella
All PA nozzles are supplied with a ±5% tolerance on data reported in this table

* F.P. UGELLI SPECIALI

Tutti gli ugelli PA sono forniti con tolleranze di ±5% sui dati riportati nella tabella
All PA nozzles are supplied with a ±5% tolerance on data reported in this table

Fattore di Portata	Portata (l/min) alla Pressione (bar)																				Fattore di Portata
Capacity Size	*Flow rate (GPM) at Pressure (PSI)*																				*Capacity Size*
	bar	240	250	260	270	280	290	300	310	320	330	340	350	360	370	380	390	400	410	bar	
	MPa	24	25	26	27	28	29	30	31	32	33	34	35	36	37	38	39	40	41	MPa	
	PSI	*3480*	*3625*	*3770*	*3915*	*4060*	*4205*	*4350*	*4495*	*4640*	*4785*	*4930*	*5075*	*5220*	*5365*	*5510*	*5655*	*5800*	*5945*	*PSI*	
01		3,6	3,6	3,7	3,8	3,8	3,9	4,0	4,0	4,1	4,2	4,2	4,3	4,4	4,4	4,5	4,5	4,6	4,7		**01**
		0,9	*1,0*	*1,0*	*1,0*	*1,0*	*1,0*	*1,1*	*1,1*	*1,1*	*1,1*	*1,1*	*1,1*	*1,2*	*1,2*	*1,2*	*1,2*	*1,2*	*1,2*		
015		5,3	5,4	5,5	5,6	5,7	5,8	5,9	6,0	6,1	6,2	6,3	6,4	6,5	6,5	6,6	6,7	6,8	6,9		015
		1,4	*1,4*	*1,4*	*1,5*	*1,5*	*1,5*	*1,6*	*1,6*	*1,6*	*1,6*	*1,7*	*1,7*	*1,7*	*1,7*	*1,8*	*1,8*	*1,8*	*1,8*		
O2		7,1	7,3	7,4	7,6	7,7	7,8	8,0	8,1	8,2	8,4	8,5	8,6	8,7	8,8	9,0	9,1	9,2	9,3		**O2**
		1,9	*1,9*	*2,0*	*2,0*	*2,0*	*2,1*	*2,1*	*2,1*	*2,2*	*2,2*	*2,2*	*2,3*	*2,3*	*2,3*	*2,4*	*2,4*	*2,4*	*2,5*		
O23*		7,7	7,9	8,1	8,2	8,4	8,5	8,7	8,8	8,9	9,1	9,2	9,4	9,5	9,6	9,7	9,9	10,0	10,1		O23*
		2,0	*2,1*	*2,1*	*2,2*	*2,2*	*2,2*	*2,3*	*2,3*	*2,4*	*2,4*	*2,4*	*2,5*	*2,5*	*2,5*	*2,6*	*2,6*	*2,6*	*2,7*		
O25*		8,7	8,9	9,0	9,2	9,4	9,5	9,7	9,9	10,0	10,2	10,3	10,5	10,6	10,8	10,9	11,1	11,2	11,3		O25*
		2,3	*2,3*	*2,4*	*2,4*	*2,5*	*2,5*	*2,6*	*2,6*	*2,6*	*2,7*	*2,7*	*2,8*	*2,8*	*2,8*	*2,9*	*2,9*	*3,0*	*3,0*		
O27*		9,5	9,6	9,8	10,0	10,2	10,4	10,6	10,7	10,9	11,1	11,2	11,4	11,6	11,7	11,9	12,0	12,2	12,4		O27*
		2,5	*2,5*	*2,6*	*2,6*	*2,7*	*2,7*	*2,8*	*2,8*	*2,9*	*2,9*	*3,0*	*3,0*	*3,1*	*3,1*	*3,1*	*3,2*	*3,2*	*3,3*		
O3		10,5	10,8	11,0	11,2	11,4	11,6	11,8	12,0	12,2	12,4	12,5	12,7	12,9	13,1	13,3	13,4	13,6	13,8		**O3**
		2,8	*2,8*	*2,9*	*3,0*	*3,0*	*3,1*	*3,1*	*3,2*	*3,2*	*3,3*	*3,3*	*3,4*	*3,4*	*3,5*	*3,5*	*3,5*	*3,6*	*3,6*		
O32*		11,0	11,2	11,4	11,7	11,9	12,1	12,3	12,5	12,7	12,9	13,1	13,3	13,5	13,7	13,8	14,0	14,2	14,4		O32*
		2,9	*3,0*	*3,0*	*3,1*	*3,1*	*3,2*	*3,2*	*3,3*	*3,4*	*3,4*	*3,5*	*3,5*	*3,6*	*3,6*	*3,7*	*3,7*	*3,8*	*3,8*		
O35*		12,4	12,6	12,9	13,1	13,4	13,6	13,9	14,1	14,3	14,5	14,8	15,0	15,2	15,4	15,6	15,8	16,0	16,2		O35*
		3,3	*3,3*	*3,4*	*3,5*	*3,5*	*3,6*	*3,7*	*3,7*	*3,8*	*3,8*	*3,9*	*4,0*	*4,0*	*4,1*	*4,1*	*4,2*	*4,2*	*4,3*		
O37*		13,0	13,3	13,5	13,8	14,1	14,3	14,5	14,8	15,0	15,3	15,5	15,7	15,9	16,2	16,4	16,6	16,8	17,0		O37*
		3,4	*3,5*	*3,6*	*3,6*	*3,7*	*3,8*	*3,8*	*3,9*	*4,0*	*4,0*	*4,1*	*4,2*	*4,2*	*4,3*	*4,3*	*4,4*	*4,4*	*4,5*		
O4		14,1	14,4	14,7	15,0	15,2	15,5	15,8	16,0	16,3	16,5	16,8	17,0	17,3	17,5	17,7	18,0	18,2	18,4		**O4**
		3,7	*3,8*	*3,9*	*4,0*	*4,0*	*4,1*	*4,2*	*4,2*	*4,3*	*4,4*	*4,4*	*4,5*	*4,6*	*4,6*	*4,7*	*4,7*	*4,8*	*4,9*		
O43*		15,0	15,3	15,6	15,9	16,2	16,5	16,8	17,1	17,4	17,6	17,9	18,1	18,4	18,7	18,9	19,2	19,4	19,6		O43*
		4,0	*4,1*	*4,1*	*4,2*	*4,3*	*4,4*	*4,4*	*4,5*	*4,6*	*4,7*	*4,7*	*4,8*	*4,9*	*4,9*	*5,0*	*5,1*	*5,1*	*5,2*		
O45		16,0	16,3	16,6	16,9	17,2	17,5	17,8	18,1	18,4	18,7	19,0	19,3	19,5	19,8	20,1	20,3	20,6	20,9		**O45**
		4,2	*4,3*	*4,4*	*4,5*	*4,6*	*4,6*	*4,7*	*4,8*	*4,9*	*4,9*	*5,0*	*5,1*	*5,2*	*5,2*	*5,3*	*5,4*	*5,4*	*5,5*		
O5		17,7	18,0	18,4	18,7	19,1	19,4	19,7	20,1	20,4	20,7	21,0	21,3	21,6	21,9	22,2	22,5	22,8	23,1		**O5**
		4,7	*4,8*	*4,9*	*4,9*	*5,0*	*5,1*	*5,2*	*5,3*	*5,4*	*5,5*	*5,6*	*5,6*	*5,7*	*5,8*	*5,9*	*5,9*	*6,0*	*6,1*		
O53*		18,6	19,0	19,3	19,7	20,1	20,4	20,8	21,1	21,5	21,8	22,1	22,4	22,8	23,1	23,4	23,7	24,0	24,3		O53*
		4,9	*5,0*	*5,1*	*5,2*	*5,3*	*5,4*	*5,5*	*5,6*	*5,7*	*5,8*	*5,8*	*5,9*	*6,0*	*6,1*	*6,2*	*6,3*	*6,3*	*6,4*		
O55		19,4	19,8	20,2	20,5	20,9	21,3	21,7	22,0	22,4	22,7	23,0	23,4	23,7	24,0	24,4	24,7	25,0	25,3		**O55**
		5,1	*5,2*	*5,3*	*5,4*	*5,5*	*5,6*	*5,7*	*5,8*	*5,9*	*6,0*	*6,1*	*6,2*	*6,3*	*6,4*	*6,4*	*6,5*	*6,6*	*6,7*		
O6		21,2	21,7	22,1	22,5	22,9	23,3	23,7	24,1	24,5	24,9	25,3	25,6	26,0	26,4	26,7	27,1	27,4	27,7		**O6**
		5,6	*5,7*	*5,8*	*5,9*	*6,1*	*6,2*	*6,3*	*6,4*	*6,5*	*6,6*	*6,7*	*6,8*	*6,9*	*7,0*	*7,1*	*7,1*	*7,2*	*7,3*		
O65		22,9	23,4	23,9	24,3	24,8	25,2	25,6	26,1	26,5	26,9	27,3	27,7	28,1	28,5	28,9	29,2	29,6	30,0		**O65**
		6,1	*6,2*	*6,3*	*6,4*	*6,5*	*6,7*	*6,8*	*6,9*	*7,0*	*7,1*	*7,2*	*7,3*	*7,4*	*7,5*	*7,6*	*7,7*	*7,8*	*7,9*		
O7		24,8	25,3	25,8	26,3	26,8	27,2	27,7	28,2	28,6	29,1	29,5	29,9	30,4	30,8	31,2	31,6	32,0	32,4		**O7**
		6,5	*6,7*	*6,8*	*6,9*	*7,1*	*7,2*	*7,3*	*7,4*	*7,6*	*7,7*	*7,8*	*7,9*	*8,0*	*8,1*	*8,2*	*8,3*	*8,5*	*8,6*		
O75		26,5	27,0	27,6	28,1	28,6	29,1	29,6	30,1	30,6	31,1	31,5	32,0	32,4	32,9	33,3	33,8	34,2	34,6		**O75**
		7,0	*7,1*	*7,3*	*7,4*	*7,6*	*7,7*	*7,8*	*8,0*	*8,1*	*8,2*	*8,3*	*8,5*	*8,6*	*8,7*	*8,8*	*8,9*	*9,0*	*9,1*		
O8		28,2	28,8	29,3	29,9	30,5	31,0	31,5	32,0	32,6	33,1	33,6	34,0	34,5	35,0	35,5	35,9	36,4	36,9		**O8**
		7,4	*7,6*	*7,8*	*7,9*	*8,0*	*8,2*	*8,3*	*8,5*	*8,6*	*8,7*	*8,9*	*9,0*	*9,1*	*9,2*	*9,4*	*9,5*	*9,6*	*9,7*		
O85		30,1	30,7	31,3	31,9	32,5	33,0	33,6	34,2	34,7	35,2	35,8	36,3	36,8	37,3	37,8	38,3	38,8	39,3		**O85**
		7,9	*8,1*	*8,3*	*8,4*	*8,6*	*8,7*	*8,9*	*9,0*	*9,2*	*9,3*	*9,5*	*9,6*	*9,7*	*9,9*	*10,0*	*10,1*	*10,3*	*10,4*		
O9		32,5	33,2	33,9	34,5	35,1	35,8	36,4	37,0	37,6	38,1	38,7	39,3	39,8	40,4	40,9	41,5	42,0	42,5		**O9**
		8,6	*8,8*	*8,9*	*9,1*	*9,3*	*9,4*	*9,6*	*9,8*	*9,9*	*10,1*	*10,2*	*10,4*	*10,5*	*10,7*	*10,8*	*11,0*	*11,1*	*11,2*		
O95		34,1	34,8	35,5	36,1	36,8	37,5	38,1	38,7	39,4	40,0	40,6	41,2	41,7	42,3	42,9	43,4	44,0	44,5		**O95**
		9,0	*9,2*	*9,4*	*9,6*	*9,7*	*9,9*	*10,1*	*10,2*	*10,4*	*10,6*	*10,7*	*10,9*	*11,0*	*11,2*	*11,3*	*11,5*	*11,6*	*11,8*		
10		35,6	36,4	37,1	37,8	38,5	39,2	39,8	40,5	41,1	41,8	42,4	43,0	43,6	44,2	44,8	45,4	46,0	46,6		**10**
		9,4	*9,6*	*9,8*	*10,0*	*10,2*	*10,3*	*10,5*	*10,7*	*10,9*	*11,0*	*11,2*	*11,4*	*11,5*	*11,7*	*11,8*	*12,0*	*12,2*	*12,3*		
11		38,7	39,5	40,3	41,1	41,8	42,6	43,3	44,0	44,7	45,4	46,1	46,8	47,4	48,1	48,7	49,4	50,0	50,6		**11**
		10,2	*10,4*	*10,7*	*10,9*	*11,1*	*11,2*	*11,4*	*11,6*	*11,8*	*12,0*	*12,2*	*12,4*	*12,5*	*12,7*	*12,9*	*13,0*	*13,2*	*13,4*		
115		40,3	41,1	41,9	42,7	43,5	44,3	45,0	45,8	46,5	47,2	47,9	48,6	49,3	50,0	50,7	51,3	52,0	52,6		**115**
		10,6	*10,9*	*11,1*	*11,3*	*11,5*	*11,7*	*11,9*	*12,1*	*12,3*	*12,5*	*12,7*	*12,9*	*13,0*	*13,2*	*13,4*	*13,6*	*13,7*	*13,9*		
12		41,8	42,7	43,5	44,4	45,2	46,0	46,8	47,5	48,3	49,0	49,8	50,5	51,2	51,9	52,6	53,3	54,0	54,7		**12**
		11,1	*11,3*	*11,5*	*11,7*	*11,9*	*12,1*	*12,4*	*12,6*	*12,8*	*13,0*	*13,2*	*13,3*	*13,5*	*13,7*	*13,9*	*14,1*	*14,3*	*14,4*		
125		43,4	44,3	45,1	46,0	46,9	47,7	48,5	49,3	50,1	50,9	51,6	52,4	53,1	53,9	54,6	55,3	56,0	56,7		**125**
		11,5	*11,7*	*11,9*	*12,2*	*12,4*	*12,6*	*12,8*	*13,0*	*13,2*	*13,4*	*13,6*	*13,8*	*14,0*	*14,2*	*14,4*	*14,6*	*14,8*	*15,0*		
13		46,5	47,4	48,4	49,3	50,2	51,1	52,0	52,8	53,7	54,5	55,3	56,1	56,9	57,7	58,5	59,2	60,0	60,7		**13**
		12,3	*12,5*	*12,8*	*13,0*	*13,3*	*13,5*	*13,7*	*14,0*	*14,2*	*14,4*	*14,6*	*14,8*	*15,0*	*15,2*	*15,5*	*15,7*	*15,9*	*16,0*		
14		49,6	50,6	51,6	52,6	53,5	54,5	55,4	56,3	57,2	58,1	59,0	59,9	60,7	61,6	62,4	63,2	64,0	64,8		**14**
		13,1	*13,4*	*13,6*	*13,9*	*14,1*	*14,4*	*14,6*	*14,9*	*15,1*	*15,4*	*15,6*	*15,8*	*16,0*	*16,3*	*16,5*	*16,7*	*16,9*	*17,1*		
15		52,7	53,8	54,8	55,9	56,9	57,9	58,9	59,9	60,8	61,8	62,7	63,6	64,5	65,4	66,3	67,1	68,0	68,8		**15**
		13,9	*14,2*	*14,5*	*14,8*	*15,0*	*15,3*	*15,6*	*15,8*	*16,1*	*16,3*	*16,6*	*16,8*	*17,0*	*17,3*	*17,5*	*17,7*	*18,0*	*18,2*		
16		55,8	56,9	58,0	59,2	60,2	61,3	62,4	63,4	64,4	65,4	66,4	67,3	68,3	69,2	70,2	71,1	72,0	72,9		**16**
		14,7	*15,0*	*15,3*	*15,6*	*15,9*	*16,2*	*16,5*	*16,7*	*17,0*	*17,3*	*17,5*	*17,8*	*18,0*	*18,3*	*18,5*	*18,8*	*19,0*	*19,3*		
18		63,5	64,8	66,1	67,4	68,6	69,8	71,0	72,2	73,3	74,5	75,6	76,7	77,8	78,9	79,9	81,0	82,0	83,0		**18**
		16,8	*17,1*	*17,5*	*17,8*	*18,1*	*18,4*	*18,8*	*19,1*	*19,4*	*19,7*	*20,0*	*20,3*	*20,6*	*20,8*	*21,1*	*21,4*	*21,7*	*21,9*		
19		66,6	68,0	69,3	70,7	72,0	73,2	74,5	75,7	76,9	78,1	79,3	80,4	81,6	82,7	83,8	84,9	86,0	87,1		**19**
		17,6	*18,0*	*18,3*	*18,7*	*19,0*	*19,3*	*19,7*	*20,0*	*20,3*	*20,6*	*20,9*	*21,3*	*21,6*	*21,9*	*22,1*	*22,4*	*22,7*	*23,0*		
20		71,3	72,7	74,2	75,6	77,0	78,3	79,7	81,0	82,3	83,6	84,8	86,1	87,3	88,5	89,7	90,8	92,0	93,1		**20**
		18,8	*19,2*	*19,6*	*20,0*	*20,3*	*20,7*	*21,1*	*21,4*	*21,7*	*22,1*	*22,4*	*22,7*	*23,1*	*23,4*	*23,7*	*24,0*	*24,3*	*24,6*		
25		88,3	90,1	91,9	93,7	95,4	97,1	98,7	100,4	102,0	103,5	105,1	106,6	108,1	109,6	111,1	112,6	114,0	115,4		**25**
		23,3	*23,8*	*24,3*	*24,7*	*25,2*	*25,6*	*26,1*	*26,5*	*26,9*	*27,4*	*27,8*	*28,2*	*28,6*	*29,0*	*29,4*	*29,7*	*30,1*	*30,5*		
30		105,3	107,5	109,6	111,7	113,8	115,8	117,8	119,7	121,6	123,5	125,4	127,2	129,0	130,8	132,6	134,3	136,0	137,7		**30**
		27,8	*28,4*	*29,0*	*29,5*	*30,1*	*30,6*	*31,1*	*31,6*	*32,1*	*32,6*	*33,1*	*33,6*	*34,1*	*34,6*	*35,0*	*35,5*	*35,9*	*36,4*		
35		123,9	126,5	129,0	131,5	133,9	136,2	138,6	140,9	143,1	145,3	147,5	149,7	151,8	153,9	155,9	158,0	160,0	162,0		**35**
		32,7	*33,4*	*34,1*	*34,7*	*35,4*	*36,0*	*36,6*	*37,2*	*37,8*	*38,4*	*39,0*	*39,5*	*40,1*	*40,7*	*41,2*	*41,7*	*42,3*	*42,8*		
40		141,0	143,9	146,7	149,5	152,3	155,0	157,6	160,2	162,8	165,3	167,8	170,2	172,7	175,0	177,4	179,7	182,0	184,3		**40**
		37,2	*38,0*	*38,8*	*39,5*	*40,2*	*40,9*	*41,6*	*42,3*	*43,0*	*43,7*	*44,3*	*45,0*	*45,6*	*46,2*	*46,9*	*47,5*	*48,1*	*48,7*		
50		176,6	180,2	183,8	187,3	190,8	194,1	197,5	200,7	203,9	207,1	210,2	213,3	216,3	219,3	222,2	225,1	228,0	230,8		**50**
		46,7	*47,6*	*48,6*	*49,5*	*50,4*	*51,3*	*52,2*	*53,0*	*53,9*	*54,7*	*55,5*	*56,3*	*57,1*	*57,9*	*58,7*	*59,5*	*60,2*	*61,0*		
60		212,2	216,6	220,9	225,1	229,2	233,3	237,3	241,2	245,1	248,9	252,6	256,3	259,9	263,5	267,1	270,6	274,0	277,4		**60**
		56,1	*57,2*	*58,4*	*59,5*	*60,6*	*61,6*	*62,7*	*63,7*	*64,7*	*65,8*	*66,7*	*67,7*	*68,7*	*69,6*	*70,6*	*71,5*	*72,4*	*73,3*		
70		247,9	253,0	258,0	262,9	267,7	272,5	277,1	281,7	286,2	290,7	295,0	299,3	303,6	307,8	311,9	316,0	320,0	324,0		**70**
		65,5	*66,8*	*68,2*	*69,5*	*70,7*	*72,0*	*73,2*	*74,4*	*75,6*	*76,8*	*77,9*	*79,1*	*80,2*	*81,3*	*82,4*	*83,5*	*84,5*	*85,6*		
80		282,0	287,8	293,5	299,1	304,5	309,9	315,2	320,4	325,6	330,6	335,6	340,5	345,3	350,1	354,8	359,4	364,0	368,5		**80**
		74,5	*76,0*	*77,5*	*79,0*	*80,5*	*81,9*	*83,3*	*84,7*	*86,0*	*87,3*	*88,7*	*90,0*	*91,2*	*92,5*	*93,7*	*95,0*	*96,2*	*97,4*		
90		317,6	324,1	330,6	336,8	343,0	349,1	355,1	360,9	366,7	372,4	378,0	383,5	389,0	394,3	399,6	404,8	410,0	415,1		**90**
		83,9	*85,6*	*87,3*	*89,0*	*90,6*	*92,2*	*93,8*	*95,4*	*96,9*	*98,4*	*99,9*	*101*	*103*	*104*	*106*	*107*	*108*	*110*		
	bar	240	250	260	270	280	290	300	310	320	330	340	350	360	370	380	390	400	410	bar	
	MPa	24	25	26	27	28	29	30	31	32	33	34	35	36	37	38	39	40	41	MPa	
	PSI	*3480*	*3625*	*3770*	*3915*	*4060*	*4205*	*4350*	*4495*	*4640*	*4785*	*4930*	*5075*	*5220*	*5365*	*5510*	*5655*	*5800*	*5945*	*PSI*	
Fattore di Portata	Portata (l/min) alla Pressione (bar)																				Fattore di Portata
Capacity Size	*Flow rate (GPM) at Pressure (PSI)*																				*Capacity Size*

* F.P. UGELLI SPECIALI

Tutti gli ugelli PA sono forniti con tolleranze di ±5% sui dati riportati nella tabella
All PA nozzles are supplied with a ±5% tolerance on data reported in this table

Fattore di Portata	Portata (l/min) alla Pressione (bar)																					Fattore di Portata
Capacity Size	*Flow rate (GPM) at Pressure (PSI)*																					*Capacity Size*
	bar	420	430	440	450	460	470	480	490	500	510	520	530	540	550	560	570	580	590	600	bar	
	MPa	42	43	44	45	46	47	48	49	50	51	52	53	54	55	56	57	58	59	60	MPa	
	PSI	*6090*	*6235*	*6380*	*6525*	*6670*	*6815*	*6960*	*7105*	*7250*	*7395*	*7540*	*7685*	*7830*	*7975*	*8120*	*8265*	*8410*	*8555*	*8700*	*PSI*	
01		4,7	4,8	4,8	4,9	4,9	5,0	5,0	5,1	5,1	5,2	5,2	5,3	5,3	5,4	5,4	5,5	5,5	5,6	5,6		**01**
		1,2	*1,3*	*1,3*	*1,3*	*1,3*	*1,3*	*1,3*	*1,3*	*1,4*	*1,4*	*1,4*	*1,4*	*1,4*	*1,4*	*1,4*	*1,5*	*1,5*	*1,5*	*1,5*		
015		7,0	7,1	7,1	7,2	7,3	7,4	7,4	7,5	7,6	7,7	7,8	7,8	7,9	8,0	8,0	8,1	8,2	8,3	8,3		015
		1,8	*1,9*	*1,9*	*1,9*	*1,9*	*1,9*	*2,0*	*2,0*	*2,0*	*2,0*	*2,0*	*2,1*	*2,1*	*2,1*	*2,1*	*2,1*	*2,2*	*2,2*	*2,2*		
O2		9,4	9,5	9,6	9,8	9,9	10,0	10,1	10,2	10,3	10,4	10,5	10,6	10,7	10,8	10,9	11,0	11,1	11,2	11,3		**O2**
		2,5	*2,5*	*2,5*	*2,6*	*2,6*	*2,6*	*2,7*	*2,7*	*2,7*	*2,7*	*2,8*	*2,8*	*2,8*	*2,9*	*2,9*	*2,9*	*2,9*	*3,0*	*3,0*		
O23*		10,2	10,4	10,5	10,6	10,7	10,8	11,0	11,1	11,2	11,3	11,4	11,5	11,6	11,7	11,8	11,9	12,0	12,1	12,2		O23*
		2,7	*2,7*	*2,8*	*2,8*	*2,8*	*2,9*	*2,9*	*2,9*	*3,0*	*3,0*	*3,0*	*3,0*	*3,1*	*3,1*	*3,1*	*3,2*	*3,2*	*3,2*	*3,2*		
O25*		11,5	11,6	11,7	11,9	12,0	12,1	12,3	12,4	12,5	12,6	12,8	12,9	13,0	13,1	13,3	13,4	13,5	13,6	13,7		O25*
		3,0	*3,1*	*3,1*	*3,1*	*3,2*	*3,2*	*3,2*	*3,3*	*3,3*	*3,3*	*3,4*	*3,4*	*3,4*	*3,5*	*3,5*	*3,5*	*3,6*	*3,6*	*3,6*		
O27*		12,5	12,6	12,8	12,9	13,1	13,2	13,4	13,5	13,6	13,8	13,9	14,0	14,2	14,3	14,4	14,6	14,7	14,8	14,9		O27*
		3,3	*3,3*	*3,4*	*3,4*	*3,5*	*3,5*	*3,5*	*3,6*	*3,6*	*3,6*	*3,7*	*3,7*	*3,7*	*3,8*	*3,8*	*3,8*	*3,9*	*3,9*	*3,9*		
O3		13,9	14,1	14,3	14,4	14,6	14,7	14,9	15,1	15,2	15,4	15,5	15,7	15,8	15,9	16,1	16,2	16,4	16,5	16,7		**O3**
		3,7	*3,7*	*3,8*	*3,8*	*3,9*	*3,9*	*3,9*	*4,0*	*4,0*	*4,1*	*4,1*	*4,1*	*4,2*	*4,2*	*4,3*	*4,3*	*4,3*	*4,4*	*4,4*		
O32*		14,6	14,7	14,9	15,1	15,2	15,4	15,6	15,7	15,9	16,0	16,2	16,3	16,5	16,7	16,8	17,0	17,1	17,2	17,4		O32*
		3,8	*3,9*	*3,9*	*4,0*	*4,0*	*4,1*	*4,1*	*4,2*	*4,2*	*4,2*	*4,3*	*4,3*	*4,4*	*4,4*	*4,4*	*4,5*	*4,5*	*4,6*	*4,6*		
O35*		16,4	16,6	16,8	17,0	17,2	17,3	17,5	17,7	17,9	18,1	18,2	18,4	18,6	18,8	18,9	19,1	19,3	19,4	19,6		O35*
		4,3	*4,4*	*4,4*	*4,5*	*4,5*	*4,6*	*4,6*	*4,7*	*4,7*	*4,8*	*4,8*	*4,9*	*4,9*	*5,0*	*5,0*	*5,0*	*5,1*	*5,1*	*5,2*		
O37*		17,2	17,4	17,6	17,8	18,0	18,2	18,4	18,6	18,8	19,0	19,2	19,3	19,5	19,7	19,9	20,1	20,2	20,4	20,6		O37*
		4,5	*4,6*	*4,7*	*4,7*	*4,8*	*4,8*	*4,9*	*4,9*	*5,0*	*5,0*	*5,1*	*5,1*	*5,2*	*5,2*	*5,3*	*5,3*	*5,3*	*5,4*	*5,4*		
O4		18,6	18,9	19,1	19,3	19,5	19,7	19,9	20,1	20,3	20,6	20,8	20,9	21,1	21,3	21,5	21,7	21,9	22,1	22,3		**O4**
		4,9	*5,0*	*5,0*	*5,1*	*5,2*	*5,2*	*5,3*	*5,3*	*5,4*	*5,4*	*5,5*	*5,5*	*5,6*	*5,6*	*5,7*	*5,7*	*5,8*	*5,8*	*5,9*		
O43*		19,9	20,1	20,3	20,6	20,8	21,0	21,3	21,5	21,7	21,9	22,1	22,3	22,5	22,7	23,0	23,2	23,4	23,6	23,8		O43*
		5,3	*5,3*	*5,4*	*5,4*	*5,5*	*5,6*	*5,6*	*5,7*	*5,7*	*5,8*	*5,8*	*5,9*	*6,0*	*6,0*	*6,1*	*6,1*	*6,2*	*6,2*	*6,3*		
O45		21,1	21,4	21,6	21,8	22,1	22,3	22,6	22,8	23,0	23,3	23,5	23,7	23,9	24,2	24,4	24,6	24,8	25,0	25,2		**O45**
		5,6	*5,6*	*5,7*	*5,8*	*5,8*	*5,9*	*6,0*	*6,0*	*6,1*	*6,1*	*6,2*	*6,3*	*6,3*	*6,4*	*6,4*	*6,5*	*6,6*	*6,6*	*6,7*		
O5		23,4	23,6	23,9	24,2	24,5	24,7	25,0	25,2	25,5	25,7	26,0	26,2	26,5	26,7	27,0	27,2	27,5	27,7	27,9		**O5**
		6,2	*6,2*	*6,3*	*6,4*	*6,5*	*6,5*	*6,6*	*6,7*	*6,7*	*6,8*	*6,9*	*6,9*	*7,0*	*7,1*	*7,1*	*7,2*	*7,3*	*7,3*	*7,4*		
O53*		24,6	24,9	25,2	25,5	25,7	26,0	26,3	26,6	26,8	27,1	27,4	27,6	27,9	28,1	28,4	28,6	28,9	29,1	29,4		O53*
		6,5	*6,6*	*6,7*	*6,7*	*6,8*	*6,9*	*6,9*	*7,0*	*7,1*	*7,2*	*7,2*	*7,3*	*7,4*	*7,4*	*7,5*	*7,6*	*7,6*	*7,7*	*7,8*		
O55		25,6	25,9	26,2	26,5	26,8	27,1	27,4	27,7	28,0	28,2	28,5	28,8	29,0	29,3	29,6	29,8	30,1	30,4	30,6		**O55**
		6,8	*6,8*	*6,9*	*7,0*	*7,1*	*7,2*	*7,2*	*7,3*	*7,4*	*7,5*	*7,5*	*7,6*	*7,7*	*7,7*	*7,8*	*7,9*	*8,0*	*8,0*	*8,1*		
O6		28,1	28,4	28,7	29,1	29,4	29,7	30,0	30,3	30,6	30,9	31,2	31,5	31,8	32,1	32,4	32,7	33,0	33,3	33,6		**O6**
		7,4	*7,5*	*7,6*	*7,7*	*7,8*	*7,8*	*7,9*	*8,0*	*8,1*	*8,2*	*8,3*	*8,3*	*8,4*	*8,5*	*8,6*	*8,6*	*8,7*	*8,8*	*8,9*		
O65		30,3	30,7	31,0	31,4	31,7	32,1	32,4	32,8	33,1	33,4	33,7	34,1	34,4	34,7	35,0	35,3	35,6	35,9	36,3		**O65**
		8,0	*8,1*	*8,2*	*8,3*	*8,4*	*8,5*	*8,6*	*8,7*	*8,7*	*8,8*	*8,9*	*9,0*	*9,1*	*9,2*	*9,3*	*9,3*	*9,4*	*9,5*	*9,6*		
O7		32,8	33,2	33,6	33,9	34,3	34,7	35,1	35,4	35,8	36,1	36,5	36,8	37,2	37,5	37,9	38,2	38,5	38,9	39,2		**O7**
		8,7	*8,8*	*8,9*	*9,0*	*9,1*	*9,2*	*9,3*	*9,4*	*9,5*	*9,5*	*9,6*	*9,7*	*9,8*	*9,9*	*10,0*	*10,1*	*10,2*	*10,3*	*10,4*		
O75		35,0	35,5	35,9	36,3	36,7	37,1	37,5	37,9	38,2	38,6	39,0	39,4	39,7	40,1	40,5	40,8	41,2	41,5	41,9		**O75**
		9,3	*9,4*	*9,5*	*9,6*	*9,7*	*9,8*	*9,9*	*10,0*	*10,1*	*10,2*	*10,3*	*10,4*	*10,5*	*10,6*	*10,7*	*10,8*	*10,9*	*11,0*	*11,1*		
O8		37,3	37,7	38,2	38,6	39,0	39,5	39,9	40,3	40,7	41,1	41,5	41,9	42,3	42,7	43,1	43,5	43,8	44,2	44,6		**O8**
		9,9	*10,0*	*10,1*	*10,2*	*10,3*	*10,4*	*10,5*	*10,6*	*10,8*	*10,9*	*11,0*	*11,1*	*11,2*	*11,3*	*11,4*	*11,5*	*11,6*	*11,7*	*11,8*		
O85		39,8	40,2	40,7	41,2	41,6	42,1	42,5	42,9	43,4	43,8	44,2	44,7	45,1	45,5	45,9	46,3	46,7	47,1	47,5		**O85**
		10,5	*10,6*	*10,8*	*10,9*	*11,0*	*11,1*	*11,2*	*11,3*	*11,5*	*11,6*	*11,7*	*11,8*	*11,9*	*12,0*	*12,1*	*12,2*	*12,3*	*12,4*	*12,6*		
O9		43,0	43,5	44,0	44,5	45,0	45,5	46,0	46,5	47,0	47,4	47,9	48,3	48,8	49,2	49,7	50,1	50,6	51,0	51,4		**O9**
		11,4	*11,5*	*11,6*	*11,8*	*11,9*	*12,0*	*12,2*	*12,3*	*12,4*	*12,5*	*12,7*	*12,8*	*12,9*	*13,0*	*13,1*	*13,2*	*13,4*	*13,5*	*13,6*		
O95		45,1	45,6	46,1	46,7	47,2	47,7	48,2	48,7	49,2	49,7	50,2	50,6	51,1	51,6	52,1	52,5	53,0	53,4	53,9		**O95**
		11,9	*12,1*	*12,2*	*12,3*	*12,5*	*12,6*	*12,7*	*12,9*	*13,0*	*13,1*	*13,3*	*13,4*	*13,5*	*13,6*	*13,8*	*13,9*	*14,0*	*14,1*	*14,2*		
10		47,1	47,7	48,2	48,8	49,3	49,9	50,4	50,9	51,4	51,9	52,4	52,9	53,4	53,9	54,4	54,9	55,4	55,9	56,3		**10**
		12,5	*12,6*	*12,7*	*12,9*	*13,0*	*13,2*	*13,3*	*13,5*	*13,6*	*13,7*	*13,9*	*14,0*	*14,1*	*14,3*	*14,4*	*14,5*	*14,6*	*14,8*	*14,9*		
11		51,2	51,8	52,4	53,0	53,6	54,2	54,8	55,3	55,9	56,5	57,0	57,6	58,1	58,6	59,2	59,7	60,2	60,7	61,2		**11**
		13,5	*13,7*	*13,9*	*14,0*	*14,2*	*14,3*	*14,5*	*14,6*	*14,8*	*14,9*	*15,1*	*15,2*	*15,3*	*15,5*	*15,6*	*15,8*	*15,9*	*16,0*	*16,2*		
115		53,3	53,9	54,5	55,2	55,8	56,4	57,0	57,6	58,1	58,7	59,3	59,9	60,4	61,0	61,5	62,1	62,6	63,2	63,7		**115**
		14,1	*14,2*	*14,4*	*14,6*	*14,7*	*14,9*	*15,0*	*15,2*	*15,4*	*15,5*	*15,7*	*15,8*	*16,0*	*16,1*	*16,3*	*16,4*	*16,5*	*16,7*	*16,8*		
12		55,3	56,0	56,6	57,3	57,9	58,5	59,2	59,8	60,4	61,0	61,6	62,2	62,7	63,3	63,9	64,5	65,0	65,6	66,1		**12**
		14,6	*14,8*	*15,0*	*15,1*	*15,3*	*15,5*	*15,6*	*15,8*	*16,0*	*16,1*	*16,3*	*16,4*	*16,6*	*16,7*	*16,9*	*17,0*	*17,2*	*17,3*	*17,5*		
125		57,4	58,1	58,7	59,4	60,1	60,7	61,3	62,0	62,6	63,2	63,8	64,5	65,1	65,7	66,3	66,8	67,4	68,0	68,6		**125**
		15,2	*15,3*	*15,5*	*15,7*	*15,9*	*16,0*	*16,2*	*16,4*	*16,5*	*16,7*	*16,9*	*17,0*	*17,2*	*17,3*	*17,5*	*17,7*	*17,8*	*18,0*	*18,1*		
13		61,5	62,2	62,9	63,6	64,3	65,0	65,7	66,4	67,1	67,7	68,4	69,1	69,7	70,4	71,0	71,6	72,2	72,9	73,5		**13**
		16,2	*16,4*	*16,6*	*16,8*	*17,0*	*17,2*	*17,4*	*17,5*	*17,7*	*17,9*	*18,1*	*18,2*	*18,4*	*18,6*	*18,8*	*18,9*	*19,1*	*19,3*	*19,4*		
14		65,6	66,4	67,1	67,9	68,6	69,4	70,1	70,8	71,6	72,3	73,0	73,7	74,4	75,0	75,7	76,4	77,1	77,7	78,4		**14**
		17,3	*17,5*	*17,7*	*17,9*	*18,1*	*18,3*	*18,5*	*18,7*	*18,9*	*19,1*	*19,3*	*19,5*	*19,6*	*19,8*	*20,0*	*20,2*	*20,4*	*20,5*	*20,7*		
15		69,7	70,5	71,3	72,1	72,9	73,7	74,5	75,3	76,0	76,8	77,5	78,3	79,0	79,7	80,5	81,2	81,9	82,6	83,3		**15**
		18,4	*18,6*	*18,8*	*19,1*	*19,3*	*19,5*	*19,7*	*19,9*	*20,1*	*20,3*	*20,5*	*20,7*	*20,9*	*21,1*	*21,3*	*21,4*	*21,6*	*21,8*	*22,0*		
16		73,8	74,7	75,5	76,4	77,2	78,0	78,9	79,7	80,5	81,3	82,1	82,9	83,7	84,4	85,2	85,9	86,7	87,4	88,2		**16**
		19,5	*19,7*	*20,0*	*20,2*	*20,4*	*20,6*	*20,8*	*21,1*	*21,3*	*21,5*	*21,7*	*21,9*	*22,1*	*22,3*	*22,5*	*22,7*	*22,9*	*23,1*	*23,3*		
18		84,0	85,0	86,0	87,0	87,9	88,9	89,8	90,8	91,7	92,6	93,5	94,4	95,3	96,2	97,0	97,9	98,7	99,6	100,4		**18**
		22,2	*22,5*	*22,7*	*23,0*	*23,2*	*23,5*	*23,7*	*24,0*	*24,2*	*24,5*	*24,7*	*24,9*	*25,2*	*25,4*	*25,6*	*25,9*	*26,1*	*26,3*	*26,5*		
19		88,1	89,2	90,2	91,2	92,2	93,2	94,2	95,2	96,2	97,1	98,1	99,0	99,9	100,8	101,8	102,7	103,6	104,4	105,3		**19**
		23,3	*23,6*	*23,8*	*24,1*	*24,4*	*24,6*	*24,9*	*25,1*	*25,4*	*25,7*	*25,9*	*26,2*	*26,4*	*26,6*	*26,9*	*27,1*	*27,4*	*27,6*	*27,8*		
20		94,3	95,4	96,5	97,6	98,7	99,7	100,8	101,8	102,9	103,9	104,9	105,9	106,9	107,9	108,9	109,8	110,8	111,7	112,7		**20**
		24,9	*25,2*	*25,5*	*25,8*	*26,1*	*26,3*	*26,6*	*26,9*	*27,2*	*27,4*	*27,7*	*28,0*	*28,2*	*28,5*	*28,8*	*29,0*	*29,3*	*29,5*	*29,8*		
25		116,8	118,2	119,6	120,9	122,3	123,6	124,9	126,2	127,5	128,7	130,0	131,2	132,5	133,7	134,9	136,1	137,3	138,5	139,6		**25**
		30,9	*31,2*	*31,6*	*31,9*	*32,3*	*32,6*	*33,0*	*33,3*	*33,7*	*34,0*	*34,3*	*34,7*	*35,0*	*35,3*	*35,6*	*36,0*	*36,3*	*36,6*	*36,9*		
30		139,4	141,0	142,6	144,2	145,8	147,4	149,0	150,5	152,1	153,6	155,1	156,5	158,0	159,5	160,9	162,3	163,8	165,2	166,6		**30**
		36,8	*37,3*	*37,7*	*38,1*	*38,5*	*38,9*	*39,4*	*39,8*	*40,2*	*40,6*	*41,0*	*41,4*	*41,7*	*42,1*	*42,5*	*42,9*	*43,3*	*43,6*	*44,0*		
35		164,0	165,9	167,8	169,7	171,6	173,4	175,3	177,1	178,9	180,7	182,4	184,2	185,9	187,6	189,3	191,0	192,7	194,3	196,0		**35**
		43,3	*43,8*	*44,3*	*44,8*	*45,3*	*45,8*	*46,3*	*46,8*	*47,3*	*47,7*	*48,2*	*48,7*	*49,1*	*49,6*	*50,0*	*50,5*	*50,9*	*51,3*	*51,8*		
40		186,5	188,7	190,9	193,0	195,2	197,3	199,4	201,4	203,5	205,5	207,5	209,5	211,5	213,4	215,3	217,3	219,2	221,0	222,9		**40**
		49,3	*49,9*	*50,4*	*51,0*	*51,6*	*52,1*	*52,7*	*53,2*	*53,8*	*54,3*	*54,8*	*55,3*	*55,9*	*56,4*	*56,9*	*57,4*	*57,9*	*58,4*	*58,9*		
50		233,6	236,4	239,1	241,8	244,5	247,1	249,8	252,3	254,9	257,4	260,0	262,4	264,9	267,4	269,8	272,2	274,5	276,9	279,2		**50**
		61,7	*62,5*	*63,2*	*63,9*	*64,6*	*65,3*	*66,0*	*66,7*	*67,3*	*68,0*	*68,7*	*69,3*	*70,0*	*70,6*	*71,3*	*71,9*	*72,5*	*73,2*	*73,8*		
60		280,8	284,1	287,4	290,6	293,8	297,0	300,2	303,3	306,3	309,4	312,4	315,4	318,4	321,3	324,2	327,1	329,9	332,8	335,6		**60**
		74,2	*75,1*	*75,9*	*76,8*	*77,6*	*78,5*	*79,3*	*80,1*	*80,9*	*81,7*	*82,5*	*83,3*	*84,1*	*84,9*	*85,7*	*86,4*	*87,2*	*87,9*	*88,7*		
70		327,9	331,8	335,6	339,4	343,2	346,9	350,5	354,2	357,8	361,3	364,9	368,3	371,8	375,2	378,6	382,0	385,3	388,6	391,9		**70**
		86,6	*87,7*	*88,7*	*89,7*	*90,7*	*91,6*	*92,6*	*93,6*	*94,5*	*95,5*	*96,4*	*97,3*	*98,2*	*99,1*	*100,0*	*100,9*	*101,8*	*102,7*	*103,5*		
80		373,0	377,4	381,8	386,1	390,3	394,6	398,7	402,9	407,0	411,0	415,0	419,0	422,9	426,8	430,7	434,5	438,3	442,1	445,8		**80**
		98,5	*99,7*	*101*	*102*	*103*	*104*	*105*	*106*	*108*	*109*	*110*	*111*	*112*	*113*	*114*	*115*	*116*	*117*	*118*		
90		420,1	425,1	430,0	434,9	439,7	444,4	449,1	453,8	458,4	463,0	467,5	471,9	476,4	480,8	485,1	489,4	493,7	497,9	502,1		**90**
		111	*112*	*114*	*115*	*116*	*117*	*119*	*120*	*121*	*122*	*124*	*125*	*126*	*127*	*128*	*129*	*130*	*132*	*133*		
	bar	420	430	440	450	460	470	480	490	500	510	520	530	540	550	560	570	580	590	600	bar	
	MPa	42	43	44	45	46	47	48	49	50	51	52	53	54	55	56	57	58	59	60	MPa	
	PSI	*6090*	*6235*	*6380*	*6525*	*6670*	*6815*	*6960*	*7105*	*7250*	*7395*	*7540*	*7685*	*7830*	*7975*	*8120*	*8265*	*8410*	*8555*	*8700*	*PSI*	
Fattore di Portata	Portata (l/min) alla Pressione (bar)																					Fattore di Portata
Capacity Size	*Flow rate (GPM) at Pressure (PSI)*																					*Capacity Size*

*** F.P. UGELLI SPECIALI**

Tutti gli ugelli PA sono forniti con tolleranze di ±5% sui dati riportati nella tabella
All PA nozzles are supplied with a ±5% tolerance on data reported in this table

*** F.P. UGELLI SPECIALI**

Tutti gli ugelli PA sono forniti con tolleranze di ±5% sui dati riportati nella tabella
All PA nozzles are supplied with a ±5% tolerance on data reported in this table

Общие условия продаж

1. **Предмет продажи** - Поставка товара содержит исключительно то, что указано в заказе, который подписан Продавцом. Изображения и данные, взятые из каталогов и прайс-листов, имеют чисто информационный характер и Продавец вправе вносить в них изменения без предварительного уведомления

2. **Поставка** - Указываемая дата поставки товара - приблизительная, и не является обязательной. Возможные задержки в поставке или частичная недостача в заказе, не дает права Покупателю на отмену заказа или на возмещение прямых или косвенных убытков, а также на задержку оплаты уже поставленного товара обусловленного договорными сроками.

3. **Транспорт** - Транспорт всегда обеспечивается только Покупателем, со всеми вытекающими отсюда последствиями.

4. **Оплата** - Оплата должна производиться обязательно на территории получения фактуры по условиям и по адресу указанным в инвойсе, независимо от возникающих споров или рекламаций. Задержка платежа влечет за собой начисление процентов действующих на данный момент, как указано в законе 231 от 9 декабря 2002 Итальянской республики, помимо возмещения возможных расходов. Несоблюдение условий оплаты дает Продавцу право на приостановление приема новых заказов.

DET NORSKE VERITAS

QUALITY MANAGEMENT SYSTEM CERTIFICATE

Certificato No. / Certificate No. **CERT-02444-98-AQ-BOL-SINCERT**

Si attesta che / This certifies that

Il sistema di gestione per la qualità di / the quality management system of

P.A. S.p.A.

Via Milano, 13 - 42048 Rubiera (RE) - Italy

È conforme ai requisiti della norma per i sistemi di gestione per la qualità
Conforms to the quality management systems standard

UNI EN ISO 9001:2008 (ISO 9001:2008)

Questa certificazione è valida per il seguente campo applicativo:
This certificate is valid for the following products or services:

(Ulteriori chiarimenti riguardanti lo scopo e l'applicabilità dei requisiti della normativa si possono ottenere consultando l'organizzazione certificata)
(Further clarifications regarding the scope and the applicability of the requirements of the standard(s) may be obtained by consulting the certified organization)

Progettazione, produzione, vendita e commercializzazione di: pistole, valvole, lance, ugelli, componenti elettrici (pressostati, flussostati e dosatori) per il lavaggio ad alta pressione; testine rotanti per il lavaggio cisterne

Design, manufacture, sale and trade of: spray guns, valves, lances, nozzles, electrical components (pressure switches, flow switches and injectors) for high pressure washing; rotery nozzles for tank washers

Data Prima Emissione
First Issue Date
1998-01-05

Luogo e data
Place and date
Agrate Brianza, (MI) 2008-08-25

***Settore** EA : 18*

SINCERT
ACCREDITAMENTO ORGANISMI DI CERTIFICAZIONE E ISPEZIONE
SGQ Registrazione N. 003A
SGA Registrazione N. 003D
PRD Registrazione N. 003B
Membro degli Accordi di Mutuo Riconoscimento EA e IAF
Signatory of EA and IAF Mutual Recognition Agreements

per l'Organismo di Certificazione
for the Accredited Unit
DET NORSKE VERITAS ITALIA S.R.L.

Marcello Capobianco
Lead Auditor

Vittore Marangon
Management Representative

La validità del presente certificato è subordinata a sorveglianza periodica (ogni 6, 9 o 12 mesi) e al riesame completo del sistema con periodicità triennale
The validity of this certificate is subject to periodical audits (every 6, 9 or 12 months) and the complete re-assessment of the system every three years
Le aziende in possesso di un certificato valido sono presenti nella banca dati sul sito www.dnv.it e sul sito Sincert (www.sincert.it) – All the companies with a valid certificate are online at the following addresses: **www.dnv.it** *and* **www.sincert.it**

5. **Цены** - Указанные цены являются ex Works франко со склада Продавца и не включают налог на добавленную стоимость, госпошлины, стоимость и налог на упаковку и транспорт. Цены в прайс-листе не являются конечными и могут меняться в зависимости от стоимости сырья и рабочей силы.

6. **Гарантия** - На всю продукция распространяется гарантия 12 месяцев от даты поставки. Гарантия включает в себя безвозмездную замену бракованной продукции, если это заводской брак и не дефект, являющийся нормальным износом или причиненный небрежным использованием, а также ущерб, нанесенный по неопытности или неграмотности в использовании. Вышеупомянутая замена будет выполнена со стороны Продавца только после выяснения причины нанесенного ущерба.
Доставка некондиционных частей для ремонта или замены возлагается на Покупателя. На компоненты, не произведенные PA, гарантия обуславливается договором поставщика данных частей. Фирма-Продавец, снимает с себя всякую ответственность и обязательства за всякого рода ущерб, причиненный физическим лицам или вещам при использовании изделий произведенных нашей фирмой по причине скрытого дефекта, из-за дефекта в конструкции или материалах или по нехватке необходимых реквизитов для нормальной работы изделий. Также снимает с себя ответственность за возможное вмешательство в конструкцию, название марки и модели.
Отношения между различными Продавцами на одной экономической территории упорядочены общими нормами закона, но не подходят под статьи о защите прав потребителей.
Подтверждая заказ, Покупатель отказывается от своего права на регресс даже в случае если он является Продавцом в последующей операции. В любом случае остается действительной вышеописанная гарантия о сроках и условиях.

7. **Права собственности** - Товар, предмет продажи, остается исключительной собственностью Продавца до получения им полной оплаты от Покупателя по договоренной цене, согласно арт. 1523 г.к. Итальянской республики.

8. **Споры** - Все споры и разногласия подлежат разрешению в судебных инстанциях г. Реджио Эмилия.